



# ED Archive Commander™

## Indice

<b>Motore di Dossier PDF &amp; HTML</b> .....	<b>3</b>
<b>Briefing della Missione</b> .....	<b>3</b>
<b>Benvenuto in Error Division</b> .....	<b>4</b>
<b>1. Archivio OpenAI e Archive Commander</b> .....	<b>5</b>
1.1 Caricamento del proprio archivio OpenAI .....	6
1.2 Comprendere l'interfaccia .....	7
1.3 Preferiti .....	11
1.4 Selezione multipla e dossier combinati .....	12
1.5 Etichette.....	14
1.6 Note di missione.....	15
1.7 Filtri della trascrizione .....	16
1.8 Ricerca nella trascrizione .....	18
1.9 Navigazione nella trascrizione .....	19
1.10 Esportazione PDF da Archive Commander .....	20
1.11 Costruire un archivio personale di intelligence .....	21
<b>2. Impostazioni</b> .....	<b>23</b>
.....	<b>23</b>
2.1 Impostazioni di Archive Commander.....	23
2.2 Tema dell'interfaccia.....	24
2.3 Tema di esportazione .....	25
2.4 Selezione della lingua .....	25
2.5 Profili di identità .....	26
2.6 Mostra avatar .....	27
2.7 Avatar dell'assistente .....	27
2.8 Applicazione dei nomi personalizzati .....	27
2.9 Salvataggio delle impostazioni .....	28
2.10 Ripristino delle impostazioni .....	28
<b>3. Flussi di lavoro consigliati</b> .....	<b>29</b>
Conservazione dei progetti .....	29
Documentazione del codice .....	29
Elaborazione degli archivi OpenAI .....	29
<b>4. Risoluzione dei problemi</b> .....	<b>30</b>
Generazione PDF non riuscita .....	30
Contenuto mancante.....	30
Applicazione non responsiva .....	30
File JSON non caricato .....	31
Nessuna conversazione rilevata .....	31
Ripristino delle impostazioni predefinite.....	31
<b>5. Crediti</b> .....	<b>32</b>
<b>6. Considerazioni Finali</b> .....	<b>33</b>



# ED Archive Commander™

## Manuale Ufficiale dell'Operatore v1.0

### Motore di Dossier PDF & HTML

---

## Briefing della Missione

**"Trasforma le conversazioni in intelligenza."**

ChatGPT è diventato uno strumento potente per archiviare idee, progetti, decisioni, codice, strategie e conoscenze personali. Tuttavia, una volta esportate, queste conversazioni spesso si trasformano in grandi quantità di dati disorganizzati:

- Enormi file HTML
- Archivi JSON complessi
- Contenuti mescolati senza struttura
- Navigazione limitata
- Difficoltà di accesso nel lungo periodo

Il **ED Archive Commander™** è stato creato per risolvere questo problema.

Trasforma le conversazioni di ChatGPT in dossier strutturati, leggibili e professionali.

Che tu sia un:

- Sviluppatore
- Scrittore
- Ricercatore
- Imprenditore
- Utente esperto
- Professionista creativo

...il Commander ti aiuta a preservare conoscenze preziose per il futuro.

---



# ED Archive Commander™

## Benvenuto in Error Division

L'ED Archive Commander è stato originariamente sviluppato come strumento interno di **Error Division**.

Quello che era iniziato come un semplice pensiero...

*"Deve esistere un modo migliore per esportare le conversazioni di ChatGPT..."*

...si è gradualmente evoluto in un sistema completo di archiviazione intelligente.

Durante il suo sviluppo sono state introdotte numerose funzionalità:

- ✓ Esportazione PDF
  - ✓ Esportazione HTML
  - ✓ Estrazione del codice
  - ✓ Estrazione del testo
  - ✓ Supporto agli archivi OpenAI
  - ✓ Temi tattici
  - ✓ Identità personalizzabili
  - ✓ Integrazione di avatar
  - ✓ Layout professionali in stile dossier
-



# ED Archive Commander™

## 1. Archivio OpenAI e Archive Commander

Archive Commander trasforma i file di esportazione grezzi di OpenAI in un archivio della conoscenza strutturato. Invece di dover sfogliare migliaia di messaggi all'interno di un singolo documento JSON, le conversazioni diventano dossier consultabili, arricchiti da statistiche, note, etichette e avanzate funzionalità di filtraggio.

Per iniziare, richiedete l'esportazione dei vostri dati direttamente a OpenAI. Una volta scaricato l'archivio, estraetene il contenuto e individuate il file `conversations.json`. Dopo averlo caricato in Archive Commander, tutte le vostre conversazioni saranno disponibili per l'esplorazione e l'analisi.

Archive Commander è stato progettato per preservare la conoscenza nel lungo periodo, identificare le conversazioni più importanti e creare dossier professionali basati su anni di interazioni con ChatGPT.

---



# ED Archive Commander™

## 1.1 Caricamento del proprio archivio OpenAI

1. Richiedete l'esportazione dei vostri dati a OpenAI.
2. Scaricate l'archivio ZIP reso disponibile.
3. Estraete il contenuto dell'archivio.
4. Aprite Archive Commander.
5. Fate clic su "**Sfoggia...**" e selezionate il file `conversations.json`.
6. Premete quindi "**Carica conversations.json**".

Nel giro di pochi secondi, l'intera cronologia di ChatGPT verrà trasformata in un archivio strutturato.

The screenshot shows the Archive Commander web interface. At the top, it says "ERROR DIVISION // LOCAL INTELLIGENCE PLATFORM" and "Archive Commander™". Below this, it says "Trasforma il caos delle esportazioni OpenAI in intelligence operativa." There are three buttons: "Impostazioni", "Aiuto", and "Informazioni". The main section is titled "Importazione locale dell'archivio" and contains the text "Carica il file OpenAI conversations.json esportato. L'elaborazione resta in questa sessione del browser." Below this is a "Browse..." button with "No file selected." and a "Carica conversations.json" button. On the left, there is a search bar "Cerca conversazioni...", an "Esporta selezione" button, a "Cancella" button, and a "0 SELEZIONATO" indicator. Below this is the heading "Conversazioni rilevate".

The screenshot shows the Archive Commander web interface after the archive has been loaded. The main section is titled "Importazione locale dell'archivio" and contains the text "Carica il file OpenAI conversations.json esportato. L'elaborazione resta in questa sessione del browser." Below this is a "Browse..." button with "conversations.json" and a "Carica conversations.json" button. On the left, there is a search bar "Cerca conversazioni...", an "Esporta selezione" button, a "Cancella" button, and a "0 SELEZIONATO" indicator. Below this is the heading "Conversazioni rilevate" and a list of three conversation entries: "Esperimento di dossier combinato" (1/23/2026 - 8 Messaggi), "Note sull'accessibilità" (1/22/2026 - 6 Messaggi), and "Strategia di conservazione della conoscenza" (1/21/2026 - 8 Messaggi). On the right, there is a section titled "PANORAMICA ARCHIVIO ED" and "Archivio caricato". Below this, it says "L'esportazione OpenAI è stata convertita in un indice operativo." There is a table with the following data:

CONVERSAZIONI	MESSAGGI	PAROLE	PREFERITI	PIÙ VECCHIA	PIÙ RECENTE
12	103	794	0	1/12/2026	1/23/2026

Below the table, it says "Seleziona una conversazione dal pannello di sinistra per esaminare la trascrizione."



# ED Archive Commander™

## 1.2 Comprendere l'interfaccia

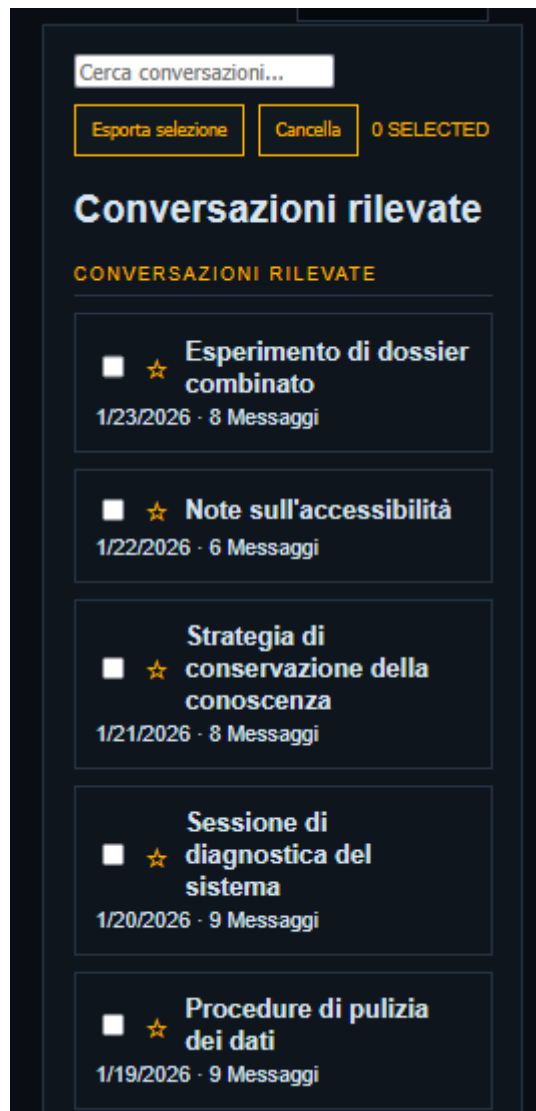
Archive Commander è composto da quattro aree operative principali.

### *Pannello delle conversazioni*

Situato sul lato sinistro dell'interfaccia, mostra tutte le conversazioni rilevate.

Le funzionalità includono:

- Ricerca delle conversazioni
- Gestione dei preferiti
- Selezione multipla
- Preparazione delle esportazioni combinate
- Visualizzazione delle etichette





# ED Archive Commander™

## Area dossier

La sezione centrale presenta la conversazione selezionata sotto forma di dossier.

Le informazioni visualizzate comprendono:

- Titolo della conversazione
- Data di creazione
- Dashboard statistica
- Etichette
- Note di missione
- Controlli della trascrizione

The screenshot displays the 'ED ARCHIVE DOSSIER' interface. On the left, a sidebar titled 'Conversazioni rilevate' lists several conversations, with 'Esperimento di dossier combinato' selected. The main area shows the details of this conversation, including a title, date, and a dashboard with statistics: 8 total messages, 3 commands, 3 units, 62 words, and a 1-minute reading time. Below this is a 'Nota della missione' section with a text input field and a 'Salva nota' button. A search bar for the transcript is also present, along with navigation buttons for 'Precedente', 'Successivo', 'PDF', and 'PRONTO'. The transcript itself is shown below, with filters for 'Tutto', 'Domande', 'Risposte', 'Senza strumenti', and 'Solo strumenti'. The transcript content includes messages from 'COMMANDER', 'UNIT-01', and 'TOOL'.

**ED ARCHIVE DOSSIER**

### Esperimento di dossier combinato

1/23/2026, 10:00:00 AM

Aggiungi tag: ChatGPT, OpenAI, Finanza... Aggiungi tag

MESSAGGI TOTALI	COMANDANTE	UNIT-01	PAROLE	TEMPO DI LETTURA	ULTIMA ATTIVITÀ
8	3	3	62	1 min	1/23/2026

**Nota della missione**

Descrivi l'importanza di questa conversazione...

Salva nota

Cerca nella trascrizione... Precedente Successivo PDF PRONTO

### Trascrizione

Tutto Domande Risposte Senza strumenti Solo strumenti

**COMMANDER** 1/23/2026, 10:00:00 AM

Esamina questo concetto e suggerisci dei miglioramenti.

**UNIT-01** 1/23/2026, 10:05:00 AM

La struttura è chiara ed è adatta ai flussi di archiviazione a lungo termine.

**TOOL** 1/23/2026, 10:10:00 AM

TOOL: validate\_structure non ha rilevato problemi critici.



# ED Archive Commander™

## Intelligence Dashboard

La dashboard fornisce una panoramica immediata degli indicatori principali di ciascuna conversazione.

Include:

- **Messaggi Totali** – Numero totale dei messaggi scambiati.
- **Comandante** – Messaggi scritti dall'utente.
- **UNIT-01** – Risposte generate da ChatGPT.
- **Parole** – Numero totale di parole.
- **Tempo di Lettura** – Tempo di lettura stimato.
- **Ultima Attività** – Data dell'ultima interazione.

The screenshot displays the ED Archive Commander interface. On the left, a sidebar lists several conversations, with 'Valutazione dei filtri di esportazione' highlighted. The main area shows a detailed view of this conversation, including a summary table, a mission note, and a transcription of the chat history.

MESSAGGI TOTALI	COMANDANTE	UNIT-01	PAROLE	TEMPO DI LETTURA	ULTIMA ATTIVITÀ
9	3	3	69	1 min	1/16/2026

**Nota della missione**  
Descrivi l'importanza di questa conversazione...

**Trascrizione**  
Tutto | Domande | Risposte | Senza strumenti | Solo strumenti

**COMMANDER** (1/16/2026, 10:00:00 AM)  
Esamina questo concetto e suggerisci dei miglioramenti.

**UNIT-01** (1/16/2026, 10:05:00 AM)  
La struttura è chiara ed è adatta ai flussi di archiviazione a lungo termine.

**TOOL** (1/16/2026, 10:10:00 AM)  
TOOL: validate\_structure non ha rilevato problemi critici.

MESSAGGI TOTALI	COMANDANTE	UNIT-01	PAROLE	TEMPO DI LETTURA	ULTIMA ATTIVITÀ
9	3	3	69	1 min	1/16/2026



# ED Archive Commander™

## Area della trascrizione

La parte inferiore visualizza l'intera conversazione in formato strutturato, consentendo analisi approfondite attraverso diversi filtri.

Cerca nella trascrizione... Precedente Successivo PDF PRONTO

### Trascrizione

Tutto Domande Risposte Senza strumenti Solo strumenti

**COMMANDER** 1/18/2026, 10:00:00 AM  
Esamina questo concetto e suggerisci dei miglioramenti.

**UNIT-01** 1/18/2026, 10:05:00 AM  
La struttura è chiara ed è adatta ai flussi di archiviazione a lungo termine.

**TOOL** 1/18/2026, 10:10:00 AM  
TOOL: validate\_structure non ha rilevato problemi critici.

**COMMANDER** 1/18/2026, 10:15:00 AM  
Puoi fornire un esempio?

**UNIT-01** 1/18/2026, 10:20:00 AM  
Un approccio modulare migliora la manutenzione e la leggibilità.

**TOOL** 1/18/2026, 10:25:00 AM  
TOOL: generate\_report ha preparato un'anteprima sintetica del dossier.

**COMMANDER** 1/18/2026, 10:30:00 AM

- Procedure di pulizia dei dati  
1/19/2026 · 9 Messaggi
- Revisione della checklist di sicurezza  
1/18/2026 · 6 Messaggi
- Test del modulo linguistico  
1/17/2026 · 11 Messaggi
- Valutazione dei filtri di esportazione**  
1/16/2026 · 9 Messaggi
- Miglioramenti al generatore di report  
1/15/2026 · 8 Messaggi
- Introduzione ad Archive Commander  
1/14/2026 · 13 Messaggi
- Prototipo di analisi dei segnali  
1/13/2026 · 8 Messaggi
- Revisione del layout del pannello  
1/12/2026 · 8 Messaggi



# ED Archive Commander™

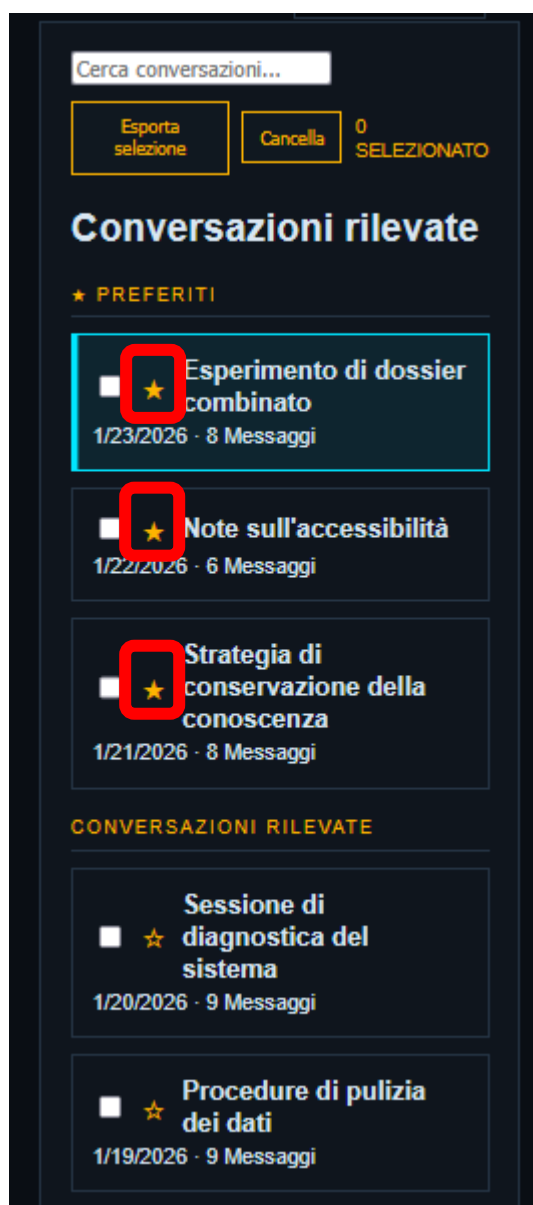
## 1.3 Preferiti

Le conversazioni importanti possono essere contrassegnate come preferite tramite **l'icona a forma di stella (★)** situata accanto a ciascun titolo.

Le conversazioni preferite vengono raccolte in una sezione dedicata, permettendo un accesso rapido in qualsiasi momento.

I preferiti sono particolarmente utili per conservare:

- traguardi importanti di progetto;
- risultati significativi di ricerca;
- riflessioni personali;
- conversazioni frequentemente utilizzate come riferimento.





# ED Archive Commander™

## 1.4 Selezione multipla e dossier combinati

La casella di selezione posta accanto a ogni conversazione consente di selezionare più conversazioni contemporaneamente.

The screenshot displays the ED Archive Commander interface. On the left, a list of conversations is shown, with two items selected (indicated by a checked checkbox and a star icon):

- Sessione di diagnostica del sistema** (1/20/2026 - 9 Messaggi)
- Revisione della checklist di sicurezza** (1/18/2026 - 6 Messaggi)

On the right, the detailed view of these conversations is shown. The top view is for the "Sessione di diagnostica del sistema" (1/20/2026, 10:00:00 AM). It includes a summary table:

MESSAGGI TOTALI	COMANDANTE	UNIT-01	PAROLE	TEMPO DI LETTURA	ULTIMA ATTIVITÀ
9	3	3	69	1 min	1/20/2026

The bottom view is for the "Revisione della checklist di sicurezza" (1/18/2026, 10:00:00 AM). It includes a summary table:

MESSAGGI TOTALI	COMANDANTE	UNIT-01	PAROLE	TEMPO DI LETTURA	ULTIMA ATTIVITÀ
6	2	2	49	1 min	1/18/2026



# ED Archive Commander™

Dopo aver effettuato la selezione multipla, la funzione "Esporta selezionate" genera un unico dossier PDF combinato.

Questa funzionalità è ideale per documentare:

- progetti completi;
- cronologie di sviluppo;
- argomenti di ricerca;
- registri di missione;
- serie di conversazioni correlate.

Le conversazioni selezionate rimarranno evidenziate fino al completamento dell'esportazione o alla rimozione manuale della selezione.

The screenshot displays the ED Archive Commander interface. On the right, a 'Stampa' (Print) menu is open, showing options for destination (Adobe PDF), orientation (Verticale), pages (Tutto), color mode (Colori), paper format (A4), scaling (Adatta alla larghezza della pagina), and options for printing headers, footers, and backgrounds. The main document preview on the left shows a 'Dossier principale di intelligence' with 2 selected conversations. An 'Indice' (Index) section is highlighted with a red box, listing two items: '1. Sessione di diagnostica del sistema' and '2. Revisione della checklist di sicurezza'. Below this, the 'Sessione di diagnostica del sistema' document is shown, including a table of statistics and a list of messages.

CONVERSAZIONI	MESSAGGI	GENERATO
2	15	14/06/2026

**Indice**

1. Sessione di diagnostica del sistema
2. Revisione della checklist di sicurezza

**Sessione di diagnostica del sistema**  
20/01/2026, 10:00:00

MESSAGGI TOTALI	COMANDANTE	UNIT-01	PAROLE	TEMPO DI LETTURA
9	3	3	69	1 min

ULTIMA ATTIVITÀ  
20/01/2026

**QUESTION / COMMANDER** 20/01/2026, 10:00:00  
Esamina questo concetto e suggerisci dei miglioramenti.

**RESPONSE / UNIT-01** 20/01/2026, 10:05:00  
La struttura è chiara ed è adatta ai flussi di archiviazione a lungo termine.



# ED Archive Commander™

## 1.5 Etichette

A ogni conversazione possono essere assegnate una o più etichette.

Esempi:

Programmazione  
Finanza  
Ricerca  
Progettazione di Sistemi  
Documentazione  
Analisi dei Dati

Le etichette consentono di organizzare l'archivio per argomenti e facilitano il recupero successivo di contenuti specifici.

Con il tempo, esse trasformano l'archivio in un potente archivio personale della conoscenza.

The screenshot displays the ED Archive Commander interface. On the left, a sidebar lists several conversations, with 'Procedure di pulizia dei dati' (1/19/2026 - 9 Messaggi) highlighted with a red box. The main area shows the details of this conversation, including a search bar for tags (ChatGPT, OpenAI, Finanza...), filters for 'STRUTTURA' and 'SISTEMA', and a table of statistics:

MESSAGGI TOTALI	COMANDANTE	UNIT-01	PAROLE	TEMPO DI LETTURA	ULTIMA ATTIVITÀ
9	3	3	69	1 min	1/19/2026

Below the table is a 'Nota della missione' section with a text input field and a 'Salva nota' button. At the bottom, there is a 'Trascrizione' section with filters for 'Tutto', 'Domande', 'Risposte', 'Senza strumenti', and 'Solo strumenti'.

This close-up screenshot shows the tag and filter area. It includes a search bar for tags (ChatGPT, OpenAI, Finanza...), an 'Aggiungi tag' button, and two filter buttons: 'STRUTTURA' and 'SISTEMA'.



# ED Archive Commander™

## 1.6 Note di missione

Le Note di missione consentono di documentare l'importanza di specifiche conversazioni.

In questo modo non viene preservato soltanto il contenuto dello scambio, ma anche il contesto e le motivazioni che ne hanno determinato la rilevanza.

Esempio:

"Questa conversazione ha segnato la prima implementazione di successo del supporto multilingue nell'intero ecosistema di ED Archive Commander."

Anche mesi o anni dopo, le Note di missione aiutano a comprendere immediatamente il valore delle conversazioni passate.

The screenshot displays the ED Archive Commander interface. On the left, a sidebar lists 'Conversazioni rilevate' with a search bar and export options. The main area shows a conversation titled 'Procedure di pulizia dei dati' dated 1/19/2026, 10:00:00 AM. A table below the title provides statistics: MESSAGGI TOTALI (9), COMANDANTE (3), UNIT-01 (3), PAROLE (69), TEMPO DI LETTURA (1 min), and ULTIMA ATTIVITÀ (1/19/2026). A red box highlights the 'Nota della missione' section, which contains a text input field with the placeholder 'Descrivi l'importanza di questa conversazione...' and a 'Salva nota' button. Below this is a transcription section with a search bar and various filters.

This is a close-up view of the 'Nota della missione' field. It shows a text input area with the placeholder text 'Descrivi l'importanza di questa conversazione...' and a 'Salva nota' button at the bottom left.



# ED Archive Commander™

## 1.7 Filtri della trascrizione

Uno degli strumenti più potenti di Archive Commander è il sistema di filtraggio della trascrizione.

Sono disponibili i seguenti filtri:

*Tutto*



Visualizza l'intera conversazione.

*Domande*



Mostra esclusivamente i messaggi scritti dall'utente.

Ideale per:

- analizzare i propri prompt;
- studiare tecniche di prompt engineering;
- comprendere i processi decisionali.

*Risposte*



Mostra esclusivamente le risposte generate da ChatGPT.

Particolarmente utile per:

- estrarre conoscenza;
- rivedere contenuti generati;
- analizzare raccomandazioni e soluzioni proposte.

*Senza strumenti*



Nasconde tutte le attività relative agli strumenti, preservando al contempo il naturale flusso della conversazione.

Questa modalità è ideale per creare rapporti più puliti e facilitare la lettura di lunghe trascrizioni.

*Solo strumenti*



Mostra esclusivamente le interazioni legate agli strumenti.

Questa prospettiva unica rivela l'attività operativa degli strumenti associata a una conversazione.



# ED Archive Commander™

Esempi:

- generazione di immagini;
- ricerche sul Web;
- analisi di file;
- esecuzione di Python;
- interazioni con il calendario;
- operazioni di posta elettronica.

La modalità "**Solo strumenti**" trasforma la trascrizione in un vero e proprio registro operativo delle attività.

**ED ARCHIVE DOSSIER**

## Procedure di pulizia dei dati

1/19/2026, 10:00:00 AM

Aggiungi tag: ChatGPT, OpenAI, Finanza... Aggiungi tag

STRUTTURA SISTEMA

MESSAGGI TOTALI	COMANDANTE	UNIT-01	PAROLE	TEMPO DI LETTURA	ULTIMA ATTIVITÀ
9	3	3	69	1 min	1/19/2026

**Nota della missione**

Descrivi l'importanza di questa conversazione...

Salva nota

Cerca nella trascrizione... Precedente Successivo PDF PRONTO

### Trascrizione

Tutto Domande Risposte Senza strumenti Solo strumenti

**TOOL** 1/19/2026, 10:10:00 AM

TOOL: validate\_structure non ha rilevato problemi critici.

**TOOL** 1/19/2026, 10:25:00 AM

TOOL: generate\_report ha preparato un'anteprima sintetica del dossier.

**TOOL** 1/19/2026, 10:40:00 AM

TOOL: render\_preview è stato completato con successo.



# ED Archive Commander™

## 1.8 Ricerca nella trascrizione

La funzione di ricerca consente di individuare rapidamente parole chiave o espressioni specifiche all'interno di una conversazione.

Invece di scorrere manualmente lunghe trascrizioni, è possibile accedere immediatamente alle informazioni rilevanti.

Casi d'uso tipici:

- individuare prompt specifici;
- rintracciare decisioni importanti;
- recuperare frammenti di codice;
- rivedere raccomandazioni precedenti;
- identificare tappe fondamentali di un progetto.

Questa funzionalità migliora notevolmente l'efficienza nella gestione di archivi estesi.

The screenshot displays the search interface of ED Archive Commander. At the top, a search bar contains the text "adatti". To the right of the search bar are buttons for "Precedente", "Successivo", and "PDF", along with the text "2 CORRISPONDENZE / 2 MESSAGGI | 1/2". Below the search bar, the section is titled "Trascrizione". Underneath this title are five filter buttons: "Tutto", "Domande", "Risposte", "Senza strumenti", and "Solo strumenti". The search results are displayed in a list format. The first result is from "UNIT-01" and is dated "1/14/2026, 10:05:00 AM". The text of the message is "La struttura è chiara ed è **adatti** ai flussi di archiviazione a lungo termine." The second result is also from "UNIT-01" and is dated "1/14/2026, 10:35:00 AM". The text of the message is "Il prototipo sembra stabile e **adatto** a scopi di documentazione."



# ED Archive Commander™

## 1.9 Navigazione nella trascrizione

Una volta individuati i risultati della ricerca, i pulsanti **"Precedente"** e **"Successivo"** consentono di spostarsi agevolmente tra tutte le occorrenze trovate.

Vantaggi:

- migliore orientamento nelle conversazioni più lunghe;
- processi di revisione più efficienti;
- riduzione dello scorrimento manuale;
- maggiore chiarezza nelle trascrizioni complesse.

The screenshot displays the ED Archive Commander interface. At the top, there is a search bar containing the text "completa|". To the right of the search bar are three buttons: "Precedente", "Successivo", and "PDF". Further right, the text "3 CORRISPONDENZE / 3 MESSAGGI | 1/3" is visible. Below the search bar, the word "Trascrizione" is displayed in a large, bold font. Underneath "Trascrizione", there are five buttons: "Tutto", "Domande", "Risposte", "Senza strumenti", and "Solo strumenti". The main content area shows two messages from a "TOOL" (represented by a logo). The first message, dated "1/14/2026, 10:40:00 AM", states "TOOL: render\_preview è stato completa to con successo." The second message, dated "1/14/2026, 10:55:00 AM", states "TOOL: parse\_archive è stato completa to con successo." The word "completa" in both messages is highlighted in yellow.



# ED Archive Commander™

## 1.10 Esportazione PDF da Archive Commander

Ogni conversazione selezionata può essere trasformata direttamente in un dossier PDF professionale.

I documenti generati includono, tra gli altri elementi:

- metadati della conversazione;
- statistiche di intelligence;
- identificazione dei partecipanti;
- trascrizioni strutturate;
- il caratteristico design tattico del Commander;
- indici dei contenuti (se abilitati).

Questi dossier sono ideali per:

- documentazione di progetto;
- conservazione della conoscenza;
- presentazioni professionali;
- archivi di ricerca;
- rapporti operativi.

A differenza delle esportazioni standard di OpenAI, questi documenti sono concepiti come riferimenti strutturati destinati a un utilizzo a lungo termine.

ED ARCHIVE DOSSIER

### Test del modulo linguistico

1/17/2026, 10:00:00 AM

Aggiungi tag: ChatGPT, OpenAI, Finanza... Aggiungi tag

MESSAGGI TOTALI	COMANDANTE	UNIT-01	PAROLE	TEMPO DI LETTURA	ULTIMA ATTIVITÀ
11	4	4	82	1 min	1/17/2026

Nota della missione

Descrivi l'importanza di questa conversazione...

Salva nota

Cerca nella trascrizione... Precedente Successivo PDF FRONTO



# ED Archive Commander™

## 1.11 Costruire un archivio personale di intelligence

Le conversazioni rappresentano molto più di semplici scambi di messaggi.

Documentano:

- idee;
- decisioni;
- esperimenti;
- insegnamenti appresi;
- scoperte tecniche;
- sviluppi creativi.

Combinando:

- preferiti;
- etichette;
- note di missione;
- strumenti di ricerca;
- dossier combinati;
- filtri della trascrizione;

diventa possibile costruire un archivio personale della conoscenza utile anche dopo molti anni.

Archive Commander non è stato progettato semplicemente per archiviare conversazioni, ma per preservare nel tempo le idee, le esperienze e i ragionamenti che conferiscono loro valore.

---



# ED Archive Commander™

**"Archivia il passato. Comprendi il presente. Costruisci il futuro."**

Archive Commander trasforma le esportazioni OpenAI, convertendole da semplici raccolte statiche di dati in autentici sistemi viventi di conoscenza.

Ogni conversazione può diventare parte di una storia più grande.

Un problema risolto.

Una missione completata.

Un'idea preservata.

E forse, un giorno, questi momenti archiviati si riveleranno molto più preziosi di quanto possiamo immaginare oggi. 📁 🤖 🚀



ERROR  
DIVISION

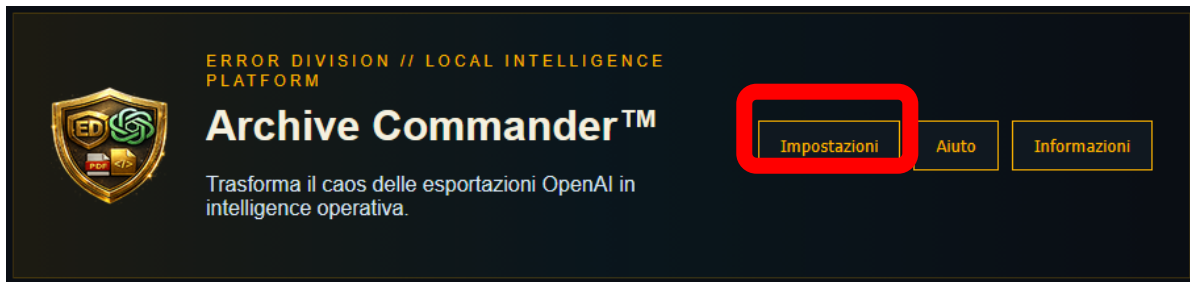
Archive  
Commander™

Trasforma il caos delle esportazioni OpenAI in  
intelligence operativa.



# ED Archive Commander™

## 2. Impostazioni

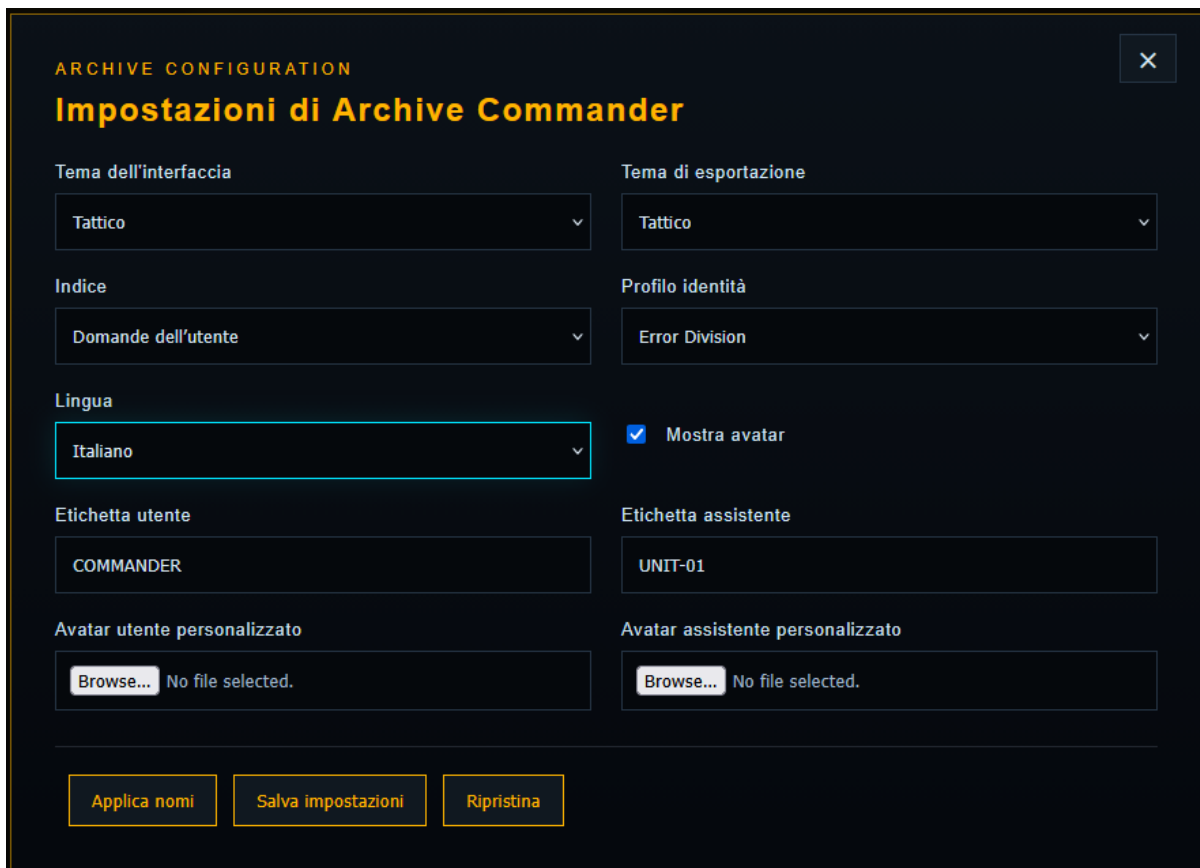


### 2.1 Impostazioni di Archive Commander

Il pannello delle impostazioni consente agli operatori di personalizzare il comportamento, l'aspetto e il formato di esportazione di Archive Commander.

Per aprire il pannello delle impostazioni, fare clic sul pulsante **Impostazioni** situato nell'angolo superiore destro dell'interfaccia.

Il pannello centralizza tutte le opzioni di personalizzazione e presentazione, permettendo di adattare Archive Commander al proprio flusso di lavoro.





# ED Archive Commander™

## 2.2 Tema dell'interfaccia

Il tema dell'interfaccia controlla l'aspetto visivo di Archive Commander.

Temi disponibili:

- Tattico
- Scuro
- Chiaro
- Classificato

Ogni tema modifica esclusivamente la presentazione visiva dell'applicazione mantenendo inalterate tutte le funzionalità.

Scegliere il tema che meglio si adatta all'ambiente operativo e alle preferenze personali.

### *Tema Tattico*

L'aspetto standard del centro di comando Error Division.

Caratteristiche:

- Sfondo tattico scuro
- Evidenziazioni operative dorate
- Estetica da centro di intelligence

### *Tema Scuro*

Un'interfaccia semplificata ottimizzata per lunghe sessioni di utilizzo e per ridurre l'affaticamento visivo.

### *Tema Chiaro*

Un'interfaccia luminosa progettata per l'utilizzo diurno e la revisione dei documenti.

### *Tema Classificato*

Un tema speciale ispirato ai sistemi di intelligence ad accesso riservato.

---



# ED Archive Commander™

## 2.3 Tema di esportazione

Il tema di esportazione determina l'aspetto dei dossier PDF generati.

Il design selezionato viene applicato automaticamente ogni volta che viene creato un rapporto PDF.

Ciò consente di configurare separatamente il tema dell'interfaccia e l'aspetto dei documenti esportati.

Esempi:

- Interfaccia tattica + PDF chiaro
- Interfaccia classificata + PDF tattico
- Interfaccia chiara + PDF scuro

Questa flessibilità consente di creare documenti adatti a diversi destinatari e scenari operativi.

---

## 2.4 Selezione della lingua

Archive Commander supporta più lingue dell'interfaccia.

Lingue disponibili:

- Inglese
- Tedesco
- Spagnolo
- Francese
- Portoghese
- Italiano
- Turco
- Russo

Quando viene modificata la lingua, vengono aggiornati:

- Etichette dell'interfaccia
- Pulsanti
- Menu
- Finestre di dialogo
- Messaggi di stato
- Guida rapida

La lingua selezionata viene salvata automaticamente per le sessioni future.

---



# ED Archive Commander™

## 2.5 Profili di identità

I profili di identità controllano il modo in cui i partecipanti alle conversazioni vengono rappresentati nell'applicazione e nei dossier esportati.

Profili disponibili:

### *Standard*

Utilizza la convenzione di denominazione predefinita di ChatGPT.

Esempi:

- Utente
- ChatGPT

### *Error Division*

Applica il sistema di identità operativa Error Division.

Esempi:

- Commander
- UNIT-01

### *Personalizzato*

Consente di definire nomi personalizzati per i partecipanti.

Esempi:

- Analista / IA di Intelligence
- Studente / Mentore
- Cliente / Consulente

I profili di identità influenzano:

- Etichette delle trascrizioni
  - Pannelli statistici
  - Esportazioni PDF
  - Dossier combinati
-



# ED Archive Commander™

## 2.6 Mostra avatar

L'opzione **Mostra avatar** determina se gli avatar dei partecipanti devono essere visualizzati.

Quando attivata:

- Gli avatar degli utenti vengono mostrati nelle trascrizioni
- Gli avatar dell'assistente vengono mostrati nelle trascrizioni
- Gli avatar vengono inclusi nei PDF generati

Quando disattivata:

- Le conversazioni vengono visualizzate in un formato più pulito e orientato al testo
- I PDF utilizzano una presentazione più professionale e documentale

Questa opzione è particolarmente utile per report professionali e materiali di presentazione.

---

## 2.7 Avatar dell'assistente

Archive Commander consente di assegnare un'immagine personalizzata all'assistente.

Per configurare un avatar personalizzato:

1. Aprire le Impostazioni.
2. Selezionare un'immagine profilo.
3. Salvare la configurazione.

L'immagine selezionata verrà utilizzata in tutta l'applicazione e nei dossier PDF generati.

Gli avatar personalizzati risultano particolarmente utili per documentazione aziendale e archivi di intelligence specializzati.

---

## 2.8 Applicazione dei nomi personalizzati

Quando si utilizza il profilo di identità **Personalizzato**, gli operatori possono definire nomi propri per i partecipanti.

Esempi:

- Ricercatore / Analista IA
- Studente / Tutor
- Operatore / Assistente di Intelligence

Fare clic su **Applica nomi** per aggiornare immediatamente la conversazione attiva.

I nomi aggiornati verranno utilizzati anche durante la generazione dei PDF.



# ED Archive Commander™

---

## 2.9 Salvataggio delle impostazioni

Tutte le modifiche diventano permanenti solo dopo aver fatto clic su **Salva impostazioni**.

Archive Commander memorizza le impostazioni localmente nel browser.

Nessun dato di configurazione viene trasmesso a server esterni.

Le impostazioni memorizzate possono includere:

- Tema dell'interfaccia
- Tema di esportazione
- Lingua
- Profilo di identità
- Preferenze avatar
- Nomi personalizzati

---

## 2.10 Ripristino delle impostazioni

L'opzione **Ripristina** riporta tutte le impostazioni di Archive Commander ai valori predefiniti.

Può essere utile per:

- Testare diverse configurazioni
- Risolvere problemi di visualizzazione
- Tornare all'ambiente operativo standard

Dopo il ripristino, tutte le preferenze personali dovranno essere configurate nuovamente.

*Raccomandazione operativa*

Per un'esperienza autentica Error Division si consiglia:

- Tema dell'interfaccia: Tattico
- Tema di esportazione: Tattico
- Profilo di identità: Error Division
- Avatar: Attivati

Questa configurazione offre l'ambiente operativo completo di Archive Commander.



# ED Archive Commander™

## 3. Flussi di lavoro consigliati

### Conservazione dei progetti

Esporta PDF diretto



Seleziona il tema Tattico



Abilita il Sommario



Archivia in modo sicuro

---

### Documentazione del codice

Esporta PDF del codice



Archivia nel repository del progetto



Mantieni la cronologia delle versioni

---

### Elaborazione degli archivi OpenAI

Esportazione OpenAI



Archive Commander



Dossier individuali



Archivio di intelligence a lungo termine



# ED Archive Commander™

## 4. Risoluzione dei problemi

### Generazione PDF non riuscita

Verificare:

- Permessi del browser
  - Blocchi popup
  - Disponibilità della finestra di stampa
- 

### Contenuto mancante

Controllare:

- È stato impostato un punto iniziale o finale di esportazione?
  - È attiva la modalità Solo Testo o Solo Codice?
- 

### Applicazione non responsiva

Passaggi consigliati:

1. Riavviare il browser.
  2. Chiudere Archive Commander.
  3. Aprire nuovamente l'applicazione.
  4. Ricaricare il file conversations.json.
-



# ED Archive Commander™

## File JSON non caricato

Verificare:

- Che il file provenga da un'esportazione ufficiale OpenAI
- Che il file sia denominato `conversations.json`
- Che il file JSON non sia danneggiato

---

## Nessuna conversazione rilevata

Possibili cause:

- Archivio OpenAI incompleto
- File JSON vuoto
- Formato di esportazione non supportato

Si consiglia di creare una nuova esportazione dati da OpenAI e riprovare.

---

## Ripristino delle impostazioni predefinite

Se si verificano problemi persistenti:

1. Aprire le Impostazioni.
2. Fare clic su **Ripristina**.
3. Salvare le impostazioni.
4. Riavviare Archive Commander.

Questo ripristinerà l'ambiente operativo standard.



# ED Archive Commander™

## 5. Crediti

*Concetto e Sviluppo*

**Error Division**

---

*Design di Intelligence Tattica*

**Error Division**

---

*Supporto ai Sistemi di IA*

**UNIT-01**

---



# ED Archive Commander™

## 6. Considerazioni Finali

ED Archive Commander non è mai stato progettato semplicemente per salvare file.

È stato creato per trasformare conversazioni, idee, progetti ed esperienze in conoscenze che rimangano comprensibili e accessibili anche dopo molti anni.

Perché l'informazione perde il suo valore se non può essere riscoperta.

**"Archivia il passato. Costruisci il futuro."**

---

**ED Archive Commander™**

**Motore di Dossier PDF & HTML**

**UNIT-01 Archive Mode**

**error-division.com**