



# ChatGPT Export Commander™

## İçindekiler

<b>Resmî Operatör Kılavuzu v1.0.....</b>	<b>4</b>
PDF ve HTML Dosya Motoru .....	4
<b>1. Görev Brifingi.....</b>	<b>4</b>
<b>2. Error Division'a Hoş Geldiniz.....</b>	<b>5</b>
<b>Hızlı Başlangıç.....</b>	<b>6</b>
Adım 1 .....	6
Adım 2 .....	7
Adım 3 .....	7
Gelişmiş Özellikler .....	8
<b>3. Temel Özellikler .....</b>	<b>9</b>
<b>4. Komuta Paneli.....</b>	<b>10</b>
Temel Mod.....	10
Gelişmiş Mod.....	11
<b>5. HTML Olarak Dışa Aktar .....</b>	<b>12</b>
<b>6. PDF Olarak Dışa Aktar .....</b>	<b>13</b>
6.1 Özel PDF Modu .....	14
<b>7. Premium Cloud PDF .....</b>	<b>16</b>
7.1 PDF Dışa Aktarma Mimarisi .....	18
<b>8. Dışa Aktarma Aralığı Seçimi .....</b>	<b>20</b>
8.1 Dışa aktarma aralıkları neden önemlidir?.....	20
8.2 Dışa aktarma başlangıcını belirleme .....	21
8.3 Dışa aktarma sonunu belirleme.....	22
8.4 Seçilen bir aralığı dışa aktarma .....	23
8.5 Dışa aktarma aralığını temizleme .....	24
8.6 Önerilen kullanım senaryoları .....	25
8.7 Tüm dışa aktarma işlevleriyle entegrasyon.....	26
8.8 Taktik tasarım felsefesi.....	27
<b>9. Yalnızca Metni Dışa Aktar .....</b>	<b>28</b>
<b>10. Yalnızca Kodu Dışa Aktar.....</b>	<b>29</b>
<b>11. OpenAI Arşivi ve Archive Commander.....</b>	<b>30</b>
11.1 OpenAI arşivinizin yüklenmesi.....	31
11.2 Arayüzü anlama .....	32
11.3 Favoriler.....	36
11.4 Çoklu seçim ve birleştirilmiş dosyalar .....	37
11.5 Etiketler .....	39
11.6 Görev Notları .....	40
11.7 Transkript filtreleri .....	41
11.8 Transkript içinde arama .....	43
11.9 Transkript içinde gezinme .....	44
11.11 Kişisel bir bilgi arşivi oluşturmak.....	46
<b>12. Özelleştirilmiş Kimlikler .....</b>	<b>48</b>
<b>13. Avatarlar.....</b>	<b>49</b>



# ChatGPT Export Commander™

<b>14. Görsel Temalar .....</b>	<b>50</b>
Taktiksel Tema .....	50
Açık Tema.....	50
Koyu Tema .....	50
<b>15. Önerilen İş Akışları .....</b>	<b>51</b>
Proje Koruma.....	51
Kod Dokümantasyonu .....	51
OpenAI Arşiv İşleme .....	51
<b>16. Sorun Giderme.....</b>	<b>52</b>
PDF oluşturulamıyor.....	52
Eksik içerik .....	52
Eklenti yanıt vermiyor.....	52
<b>17. Katkıda Bulunanlar .....</b>	<b>53</b>
<b>18. Son Söz .....</b>	<b>54</b>



# ChatGPT Export Commander™

## Resmî Operatör Kılavuzu v1.0

### PDF ve HTML Dosya Motoru

---

## 1. Görev Brifingi

**"Konuşmaları zekâya dönüştürün."**

ChatGPT; fikirleri, projeleri, kararları, kodları, stratejileri ve kişisel bilgileri saklamak için güçlü bir araç hâline gelmiştir. Ancak bu konuşmalar dışa aktarıldığında, kullanıcılar genellikle düzensiz veri yığınlarıyla karşı karşıya kalır:

- Devasa HTML dosyaları
- Karmaşık JSON arşivleri
- Yapılandırılmamış karışık içerikler
- Sınırlı gezinme imkânları
- Uzun vadede erişim zorlukları

ChatGPT Export Commander™, bu sorunu çözmek için geliştirilmiştir.

ChatGPT konuşmalarını yapılandırılmış, okunabilir ve profesyonel dosyalara dönüştürür.

İster bir:

- Yazılım geliştirici,
- Yazar,
- Araştırmacı,
- Girişimci,
- İleri düzey kullanıcı,
- Yaratıcı profesyonel olun,

...Commander, değerli bilgilerinizi geleceğe taşımanıza yardımcı olur.

---



# ChatGPT Export Commander™

## 2. Error Division'a Hoş Geldiniz

Export Commander, başlangıçta **Error Division** bünyesinde geliştirilen dahili bir araçtı.

Basit bir düşünceyle başladı:

*"ChatGPT konuşmalarını dışa aktarmanın daha iyi bir yolu olmalı..."*

...ve zamanla tam teşekküllü bir akıllı arşiv sistemine dönüştü.

Geliştirme süreci boyunca birçok özellik eklendi:

- ✓ PDF Dışa Aktarma
  - ✓ HTML Dışa Aktarma
  - ✓ Kod Çıkarma
  - ✓ Metin Çıkarma
  - ✓ OpenAI Arşiv Desteği
  - ✓ Taktiksel Temalar
  - ✓ Özelleştirilebilir Kimlikler
  - ✓ Avatar Entegrasyonu
  - ✓ Profesyonel Dosya Düzenleri
-



# ChatGPT Export Commander™

## Hızlı Başlangıç

ChatGPT Export Commander™'ı kullanmanın en hızlı yolu yalnızca birkaç saniyelik bir kurulum gerektirir.

### Adım 1

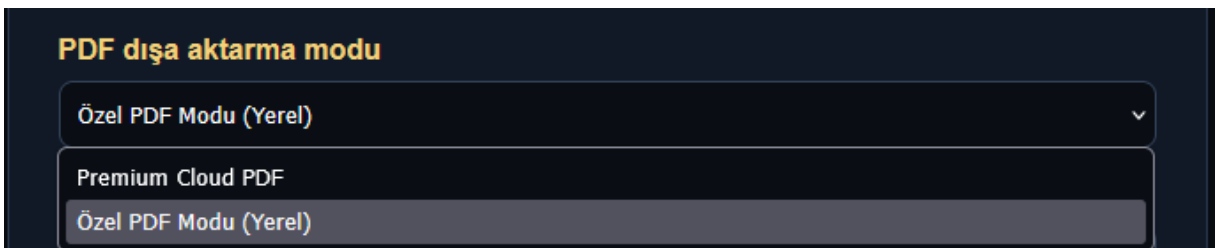
Commander'ın **Seçenekler** sayfasını açın ve tercih ettiğiniz **PDF dışa aktarma modunu** seçin.



### Önerilen:

*Özel PDF Modu (Varsayılan)*

Bu mod PDF dosyalarını tarayıcınızın yerleşik yazdırma sistemi aracılığıyla yerel olarak oluşturur ve konuşma içeriklerini harici sunuculara göndermez.





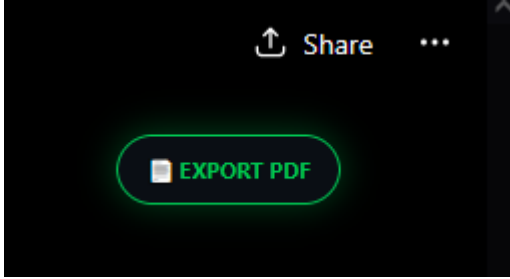
# ChatGPT Export Commander™

## Adım 2

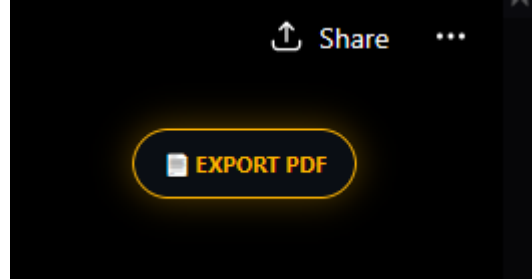
ChatGPT üzerinde herhangi bir konuşmayı açın.

ChatGPT arayüzünün içinde doğrudan yüzen bir **EXPORT PDF** düğmesi görünecektir.

### Privater PDF-Modus



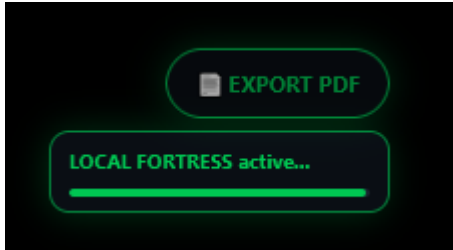
### Premium Cloud PDF



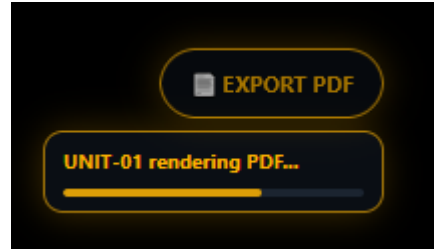
## Adım 3

**EXPORT PDF** düğmesine tıklayın.

### Özel PDF Modu



### Premium Cloud PDF



Commander, PDF'i Seçenekler sayfasında seçilmiş olan modu kullanarak otomatik olarak oluşturacaktır.

Hepsi bu kadar.

Çoğu kullanıcı için ek bir yapılandırma gerekli değildir.



# ChatGPT Export Commander™

## Gelişmiş Özellikler

Aşağıdaki bölümlerde şu ek özellikler açıklanmaktadır:

- Dışa Aktarma Aralığı Seçimi
- Yalnızca Metni Dışa Aktar
- Yalnızca Kodu Dışa Aktar
- OpenAI Arşiv Desteği
- Identity Presets
- Themes
- Archive Commander

Bu özellikler isteğe bağlıdır ve daha özel gereksinimlere veya gelişmiş iş akışlarına sahip kullanıcılar için tasarlanmıştır.

Günlük PDF oluşturma işlemleri için yüzen **EXPORT PDF** düğmesi ihtiyacınız olan tek şeydir.



# ChatGPT Export Commander™

## 3. Temel Özellikler

ChatGPT Export Commander şu anda aşağıdaki özellikleri sunmaktadır:

Özellik	Açıklama
HTML Olarak Dışa Aktar	Konuşmanın etkileşimli HTML sürümünü oluşturur
PDF Olarak Dışa Aktar	Profesyonel PDF dosyasını anında oluşturur
Özel PDF Modu	Tarayıcının yerleşik yazdırma sistemini kullanır
Premium Cloud PDF	Error Division yazdırma sunucusunu kullanır
Yalnızca Metni Dışa Aktar	Kod ve medya olmadan yalnızca metni dışa aktarır
Yalnızca Metin PDF	Sadece metin içeren PDF oluşturur
Yalnızca Kodu Dışa Aktar	Tüm kod bloklarını çıkarır
Yalnızca Kod PDF	Sadece kod içeren PDF oluşturur
OpenAI Arşivi	conversations.json dosyalarını işler
Proje ZIP Dışa Aktar	Tüm proje dışa aktarımlarını tek dosyada toplar





# ChatGPT Export Commander™

## 4. Komuta Paneli

Eklenti başlatıldığında kullanıcı Komuta Paneli ile karşılaşır.

Bu kontrol merkezi şunları içerir:

- Başlık bölümü
- Mod seçici
- Dışa aktarma işlevleri
- Ayarlara erişim
- Yardım sistemi
- Durum alanı

### Temel Mod

Temel Mod, hızlı ve verimli dışa aktarma işlemleri için tasarlanmıştır.

Mevcut işlevler:

- HTML Olarak Dışa Aktar
- PDF Olarak Dışa Aktar
- Dışa Aktarma Sonunu Belirle
- Dışa Aktarma Sonunu Temizle

Şunlar için idealdir:

- Günlük kullanım
- Hızlı yedeklemeler
- Tekil konuşmalar





# ChatGPT Export Commander™

## Gelişmiş Mod

Gelişmiş Mod, Commander'ın tüm potansiyelini ortaya çıkarır.

Ek işlevler:

- Özel PDF Modu
- Premium Cloud PDF
- Yalnızca Metni Dışa Aktar
- Yalnızca Metin PDF
- Yalnızca Kodu Dışa Aktar
- Yalnızca Kod PDF
- OpenAI Arşivi
- Proje ZIP Dışa Aktar

Şunlar için idealdir:

- Yazılım geliştiriciler
- Araştırmacılar
- Uzun vadeli arşivleme projeleri
- Karmaşık dokümantasyon süreçleri





# ChatGPT Export Commander™

## 5. HTML Olarak Dışa Aktar

Aşağıdakileri içeren bağımsız bir HTML belgesi oluşturur:

- Tam konuşma dökümü
- Orijinal biçimlendirme
- Görseller (isteğe bağlı)
- İçindekiler tablosu
- Özelleştirilmiş kimlik etiketleri

Avantajları:

- ✓ Her tarayıcıdan erişilebilir
- ✓ İçerik içinde arama yapılabilir
- ✓ Uzun vadeli mükemmel uyumluluk





# ChatGPT Export Commander™

## 6. PDF Olarak Dışa Aktar

Bir ChatGPT konuşmasından PDF dosyası oluşturmanın en hızlı yolu.

**PDF Olarak Dışa Aktar**, Commander'ın temel PDF dışa aktarma işlevi olarak görev yapar ve günlük kullanım için tasarlanmıştır.

Tek bir tıklamayla Commander, konuşmayı PDF oluşturma süreci için hazırlar ve aşağıdakileri korur:

- Konuşma yapısı
- Biçimlendirme
- Görseller (etkinleştirilmişse)
- Kimlik ön ayarları (Identity Presets)
- Taktiksel tasarım stili

PDF oluşturma yöntemini doğrudan kontrol etmek isteyen kullanıcılar için Commander ayrıca iki özel PDF iş akışı sunar:

- Özel PDF Modu
- Premium Cloud PDF

Bu gelişmiş seçenekler sonraki bölümlerde açıklanmaktadır.

### Şunlar için önerilir:

- Günlük dışa aktarmalar
- Hızlı yedeklemeler
- Genel dokümantasyon
- Bilgi arşivleme





# ChatGPT Export Commander™

## 6.1 Özel PDF Modu

Gizlilikten ödün vermeden.

«Özel PDF Modu» işlevi, konuşma dosyalarını doğrudan kullanıcının cihazında oluşturmak için tarayıcının yerleşik yazdırma sistemini kullanır.

Bulut destekli PDF iş akışlarının aksine, tüm işlem süreci tamamen tarayıcı ortamı içerisinde gerçekleşir.

**Hiçbir konuşma içeriği Error Division sunucularına iletilmez.**

Başlıca avantajları şunlardır:

- Geliştirilmiş gizlilik koruması
- Konuşma içeriklerinin harici olarak aktarılmaması
- Hassas projeler ve gizli görüşmeler için uygun olması
- Çevrimiçi oluşturma hizmetlerinden bağımsızlık
- Tarayıcının yazdırma ayarları üzerinde tam kontrol

Özellikle aşağıdaki durumlarda faydalıdır:

- Gizli bilgiler işleniyorsa;
- Özel yazdırma ayarları gerekiyorsa;
- Uzmanlaşmış PDF sürücülerini kullanılıyorsa;
- Kurumsal politikalar verilerin harici hizmetlere aktarılmasını kısıtlıyorsa;
- Belgelerin yalnızca yerel olarak oluşturulması isteniyorsa.





# ChatGPT Export Commander™

## Nasıl çalışır:

1. Commander penceresini açın.
2. «**Özel PDF Modu**» seçeneğini seçin.
3. Tarayıcının yazdırma penceresi otomatik olarak açılacaktır.
4. «**PDF olarak kaydet**» seçeneğini veya tercih ettiğiniz yazıcıyı seçin.
5. Dosyanın yerel olarak oluşturulması için işlemi onaylayın.

## Önemli:

Teknik süreç «**Premium Cloud PDF**» işlevinden farklı olsa da, Commander taktik tasarımını ve profesyonel sunumunu korumaya devam eder.

Temel fark, PDF'nin nerede oluşturulduğudur:

- **Premium Cloud PDF** → Error Division'ın PDF oluşturma altyapısı
- **Özel PDF Modu** → Kullanıcının yerel tarayıcı ortamı

Bu sayede kullanıcılar, kullanım kolaylığı, gizlilik ve güvenlik ihtiyaçlarına en uygun dışa aktarma yöntemini seçebilirler.

---



# ChatGPT Export Commander™

## 7. Premium Cloud PDF

Profesyonel konuşma dosyaları oluşturmanın en hızlı yolu.

Commander, tek bir tıklamayla otomatik olarak şunları oluşturur:

- Kapak bilgileri
- İçindekiler tablosu
- Konuşma dökümü
- Biçimlendirilmiş kod bölümleri
- Katılımcı tanımlamaları

« **Premium Cloud PDF** » işlevi, desteklenen tüm tarayıcılarda tutarlı biçimlendirmeye sahip yüksek kaliteli taktik dosyalar oluşturmak için Error Division'ın PDF oluşturma altyapısını kullanır.

Bu yaklaşım çeşitli avantajlar sunar:

- Tek tıklamayla PDF oluşturma
- Tarayıcının yazdırma penceresini açmaya gerek yoktur
- Profesyonel olarak optimize edilmiş düzen
- Farklı cihazlarda tutarlı sonuçlar
- Gelişmiş biçimlendirme özellikleri





# ChatGPT Export Commander™

Şunlar için önerilir:

- Dokümantasyon
- Arşivleme amaçları
- Profesyonel paylaşım
- Hızlı rapor oluşturma
- Maksimum kullanım kolaylığını tercih eden kullanıcılar

## Önemli:

PDF oluşturmak için gerekli olan konuşma içeriği, yalnızca talep edilen belgeyi oluşturmak amacıyla Error Division'ın PDF oluşturma altyapısına iletilir. Oluşturulan PDF daha sonra doğrudan kullanıcıya geri gönderilir.

Konuşma içeriklerini aktarmadan gizlilik odaklı bir çalışma yöntemi tercih eden kullanıcılar, bir önceki bölümde açıklanan «**Özel PDF Modu**» işlevini kullanabilirler.

---



# ChatGPT Export Commander™

## 7.1 PDF Dışa Aktarma Mimarisi

Commander, farklı gizlilik gereksinimlerine ve çalışma yöntemlerine uyum sağlamak amacıyla birden fazla PDF dışa aktarma yöntemi sunar.

*Dışa aktarma yöntemlerine genel bakış*

### Doğrudan PDF Olarak Dışa Aktar

Error Division'ın oluşturma altyapısını kullanarak profesyonel bir dosya oluşturur.

Şu durumlarda önerilir:

- maksimum kullanım kolaylığı isteniyorsa,
- PDF'nin otomatik olarak oluşturulması tercih ediliyorsa,
- en hızlı dışa aktarma yöntemi gerekiyorsa.

---

### Özel PDF Modu

PDF'yi tamamen kullanıcının cihazında oluşturmak için tarayıcının yerleşik yazdırma sistemini kullanır.

Şu durumlarda önerilir:

- hassas veya gizli konuşmalar dışa aktarılıyorsa,
- konuşma içeriğinin harici olarak iletilmesi istenmiyorsa,
- yalnızca yerel işlem yapılması gerekiyorsa.

---

*"PDF Dışa Aktar" kaplama düğmesinin davranışı*

Doğrudan ChatGPT üzerinde görüntülenen yüzen "**PDF Dışa Aktar**" düğmesi, Commander seçeneklerinde tanımlanan genel PDF modu ayarını takip eder.

Bu sayede kullanıcı tercih ettiği çalışma yöntemini yalnızca bir kez belirleyebilir ve daha sonra ek bir karar vermeden kaplama düğmesini kullanabilir.

Davranış:

- Seçeneklerde **Premium Cloud PDF** etkinleştirilmişse, düğme Error Division oluşturma altyapısını kullanır.
- **Özel PDF Modu** etkinleştirilmişse, düğme tarayıcının yerel yazdırma arayüzünü açar.

---

*Açılır pencere düğmelerinin davranışı*

Commander açılır penceresi, her iki dışa aktarma yöntemine de doğrudan erişim sağlar.



# ChatGPT Export Commander™

## İşlev

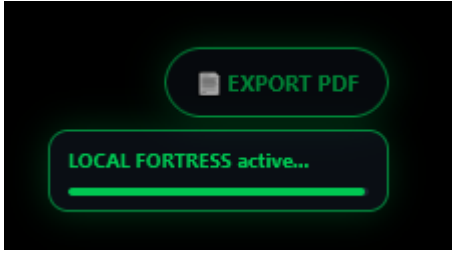
Doğrudan PDF Olarak Dışa Aktar  
Özel PDF Modu  
"PDF Dışa Aktar" kaplama düğmesi

## Davranış

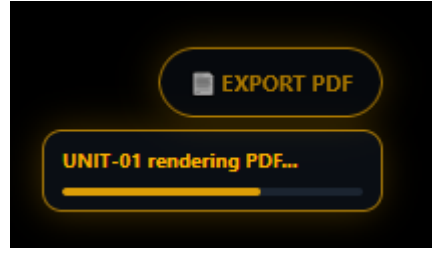
Premium Cloud PDF oluşturma  
Tarayıcı üzerinden yerel PDF oluşturma  
Genel PDF modu ayarını takip eder

Bu hibrit yaklaşım, kullanım kolaylığını esneklikle birleştirirken, kullanıcıların tercih ettikleri dışa aktarma stratejileri üzerinde tam kontrol sahibi olmalarını sağlar.

## Özel PDF Modu



## Premium Cloud PDF



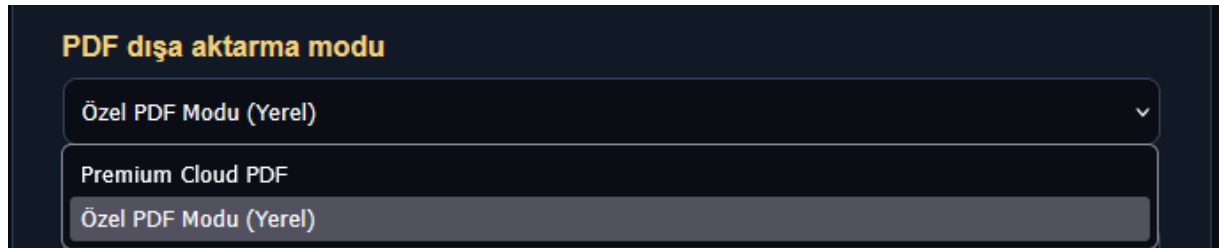
## Taktik tasarım felsefesi

Commander, otomatik dışa aktarma işlemleri ile kalıcı kullanıcı tercihlerini bilinçli olarak birbirinden ayırır.

Açılır pencere, mevcut tüm dışa aktarma yöntemlerine anında erişim sağlayan operasyonel bir komuta merkezi olarak görev yapar.

Kaplama düğmesi ise hızlı erişim mekanizması olarak çalışır ve kullanıcının önceden tanımladığı varsayılan yapılandırmayı uygular.

Bu mimari, günlük kullanım sırasında gereksiz kararları azaltırken, gelişmiş senaryolar için tam kontrolü korur.





# ChatGPT Export Commander™

## 8. Dışa Aktarma Aralığı Seçimi

### 8.1 Dışa aktarma aralıkları neden önemlidir?

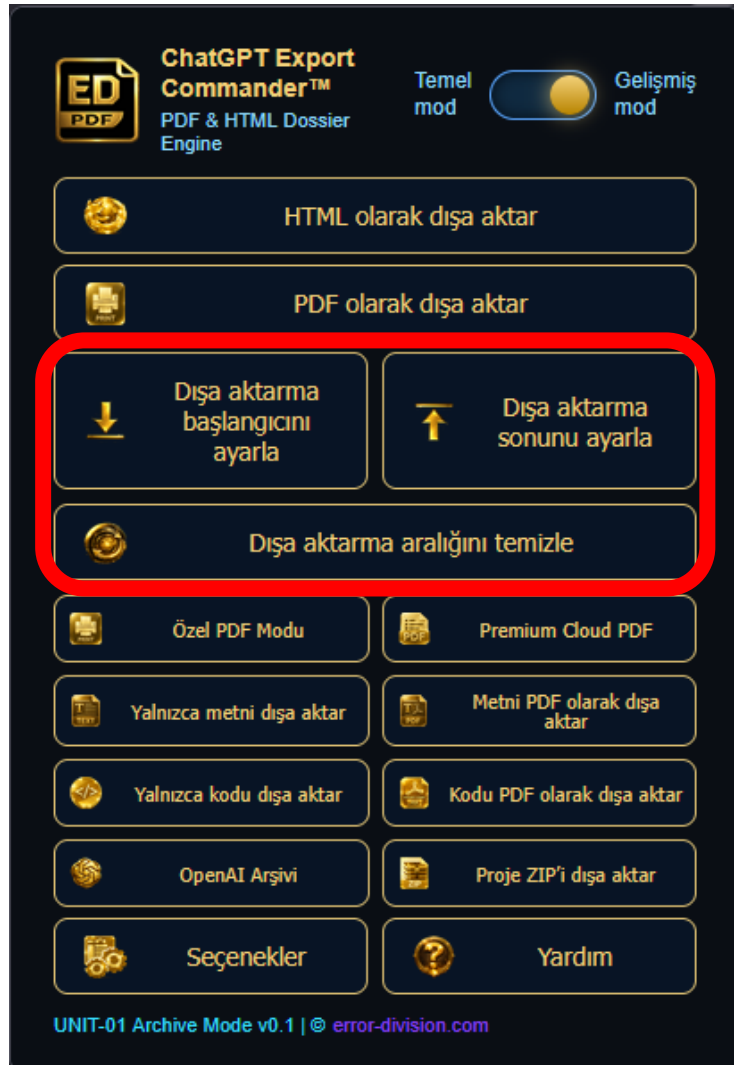
Her konuşmanın tamamının dışa aktarılması gerekmez.

Büyük ChatGPT projeleri genellikle haftalar hatta aylar boyunca gelişir ve farklı türde bilgiler içerebilir:

- Deneysel fikirler
- Güncelliğini yitirmiş içerikler
- Dahili notlar
- Hassas bilgiler
- Birden fazla proje aşaması

Dışa aktarma aralığı sistemi, operatörün bir konuşmanın tam olarak hangi bölümünün dışa aktarılacağını belirlemesine olanak tanır.

Tüm konuşmayı dışa aktarmak yerine, Commander yalnızca seçilen bölümden odaklanmış dosyalar oluşturabilir.





# ChatGPT Export Commander™

## 8.2 Dışa aktarma başlangıcını belirleme

Dışa aktarma başlangıcını ayarla işlevi, dışa aktarımın başlayacağı noktayı tanımlar.

Başlangıç seçim modu etkinleştirildiğinde, konuşma boyunca küçük **START HERE** işaretleri görünür.

Bu işaretlerden birine tıklandığında, ilgili mesaj dışa aktarma aralığının ilk ögesi olarak kaydedilir.

Tipik kullanım senaryoları:

- Bir dosyayı belirli bir proje kilometre taşından başlatmak
- Giriş niteliğindeki tartışmaları atlamak
- Eski planlama aşamalarını hariç tutmak
- Daha odaklı raporlar oluşturmak





# ChatGPT Export Commander™

## 8.3 Dışa aktarma sonunu belirleme

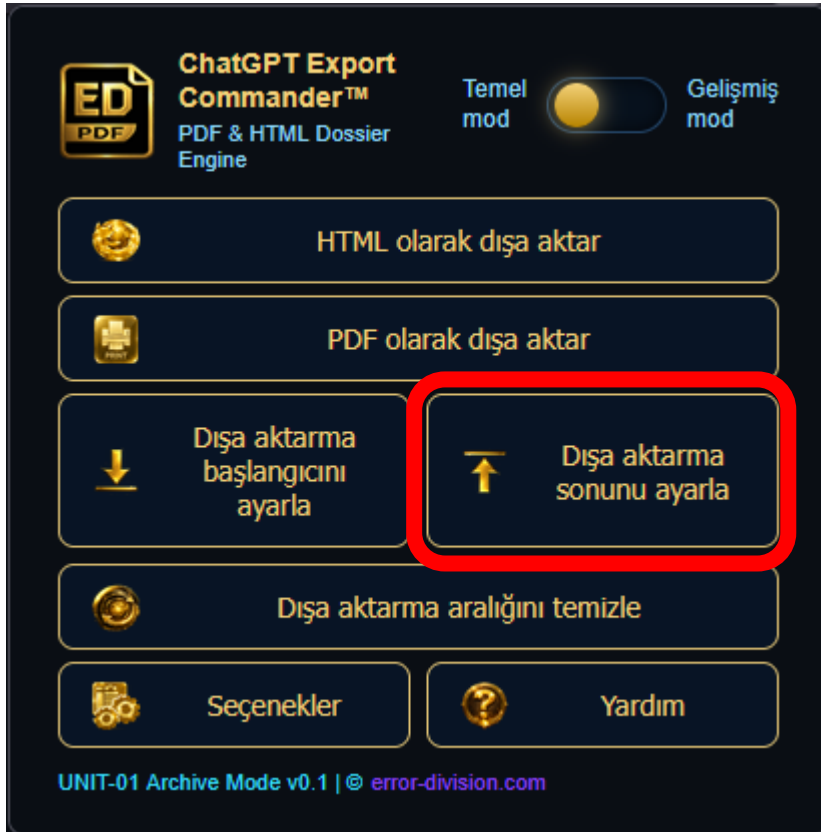
**Dışa aktarma sonunu ayarla** işlevi, dışa aktarımın sona ereceği noktayı tanımlar.

Bitiş seçim modu etkinleştirildiğinde, konuşma boyunca küçük **END HERE** işaretleri görünür.

Bu işaretlerden birine tıklandığında, ilgili mesaj dışa aktarma aralığının son ögesi olarak kaydedilir.

Tipik kullanım senaryoları:

- Tamamlanmamış çalışmaları hariç tutmak
- Proje kilometre taşlarını belgelemek
- Paylaşılacak raporlar hazırlamak
- Tamamlanmış geliştirme aşamalarını arşivlemek





# ChatGPT Export Commander™

## 8.4 Seçilen bir aralığı dışa aktarma

Hem başlangıç hem de bitiş noktası tanımlandığında, Commander yalnızca bu iki işaret arasındaki mesajları dışa aktarır.

Seçilen aralığın dışındaki tüm içerikler yok sayılır.

Örnek:

Konuşmanın başlangıcı

...

START HERE

...

Seçilen mesajlar

...

END HERE

...

Konuşmanın sonu

Sonuç:

Oluşturulan PDF veya HTML dosyasına yalnızca seçilen bölüm dahil edilir.

---



# ChatGPT Export Commander™

## 8.5 Dışa aktarma aralığını temizleme

**Dışa aktarma aralığını temizle** işlevi her iki işareti de kaldırır ve varsayılan davranışı geri yükler.

Temizleme işleminden sonra:

- Export Start kaldırılır
- Export End kaldırılır
- Tüm konuşmanın dışa aktarılması yeniden etkinleştirilir

Bu işlev, farklı dışa aktarma senaryoları arasında geçiş yaparken özellikle faydalıdır.





# ChatGPT Export Commander™

## 8.6 Önerilen kullanım senaryoları

### *Proje kilometre taşları*

Geliştirmenin önemli aşamaları için PDF anlık görüntüleri oluşturun.

Örnek:

Sürüm 1.0 Planlaması  
START HERE

Geliştirme Aşaması

Test Aşaması

END HERE  
Gelecekteki Fikirler

Yalnızca tamamlanmış proje aşaması dışa aktarılır.

---

### *Müşteri dokümantasyonu*

Dahili tartışmalar hariç tutulabilir ve yalnızca müşteriler veya iş ortakları için gerekli bilgiler dışa aktarılabilir.

---

### *Bilgi koruma*

Uzun konuşmaların en değerli bölümlerini gereksiz derecede büyük dosyalar oluşturmadan dışa aktarın.

---



# ChatGPT Export Commander™

## 8.7 Tüm dışa aktarma işlevleriyle entegrasyon

Tanımlanan dışa aktarma aralığı, Commander'ın tüm dışa aktarma işlevleri tarafından dikkate alınır.

Bunlar şunları içerir:

- HTML olarak dışa aktar
- PDF olarak dışa aktar
- Özel PDF Modu
- Premium Cloud PDF
- Yalnızca metni dışa aktar
- Metni PDF olarak dışa aktar
- Yalnızca kodu dışa aktar
- Kodu PDF olarak dışa aktar

Bu sayede aynı seçili aralık farklı çıktı formatlarında yeniden kullanılabilir.

---



# ChatGPT Export Commander™

## 8.8 Taktik tasarım felsefesi

Dışa aktarma aralığı sistemi, dışa aktarılan bilgiler üzerinde hassas kontrol sağlamak amacıyla tasarlanmıştır.

Kullanıcıları tüm konuşmaları dışa aktarmaya zorlamak yerine, Commander yalnızca operasyonel açıdan önemli bilgilerin çıkarılmasına olanak tanır.

Bu yaklaşım bilgi gürültüsünü azaltır, okunabilirliği artırır ve net, profesyonel ve odaklanmış istihbarat dosyalarının oluşturulmasını sağlar.

•





# ChatGPT Export Commander™

## 9. Yalnızca Metni Dışa Aktar

Bu mod, düz metin dışındaki tüm içerikleri kaldırır.

Hariç tutulan içerikler:

- Kod blokları
- Görseller
- Gömülü medya

Şunlar için idealdir:

- El yazması hazırlığı
- İçerik analizi
- Yapay zekâ ile ek işleme





# ChatGPT Export Commander™

## 10. Yalnızca Kodu Dışa Aktar

Programlamaya ilişkin tüm içerikleri çıkarır.

Desteklenen diller:

- JavaScript
- HTML
- CSS
- PHP
- Python
- C#
- SQL

Şunlar için idealdir:

- Yazılım geliştiriciler
- Teknik dokümantasyon
- Kod incelemeleri
- Teknik bilginin korunması





# ChatGPT Export Commander™

## 11. OpenAI Arşivi ve Archive Commander

Archive Commander, OpenAI'nin ham dışa aktarma dosyalarını yapılandırılmış bir bilgi arşivine dönüştürür. Tek bir JSON belgesi içerisinde binlerce mesajı incelemek yerine, konuşmalar istatistikler, notlar, etiketler ve gelişmiş filtreleme özellikleriyle zenginleştirilmiş, aranabilir dosyalara dönüşür.

Başlamak için öncelikle veri dışa aktarma talebinizi OpenAI üzerinden oluşturun. Arşivi indirdikten sonra içeriğini çıkarın ve `conversations.json` dosyasını bulun. Bu dosya Archive Commander'a yüklendiğinde, tüm konuşmalarınız inceleme ve analiz için kullanılabilir hâle gelir.

Archive Commander; bilgiyi uzun vadeli olarak korumak, önemli konuşmaları belirlemek ve yıllar boyunca biriken ChatGPT etkileşimlerinden profesyonel dosyalar oluşturmak amacıyla geliştirilmiştir.





# ChatGPT Export Commander™

## 11.1 OpenAI arşivinizin yüklenmesi

1. OpenAI üzerinden veri dışı aktarma talebinde bulunun.
2. Hazırlanan ZIP arşivini indirin.
3. Arşivin içeriğini çıkarın.
4. Archive Commander'ı açın.
5. "Gözet..." düğmesine tıklayın ve `conversations.json` dosyasını seçin.
6. Ardından "conversations.json dosyasını yükle" düğmesine basın.

Birkaç saniye içerisinde tüm ChatGPT geçmişiniz yapılandırılmış bir arşive dönüştürülecektir.

ERROR DIVISION **Archive Commander** OpenAI dışı aktarma karmaşasını operasyonel istihbarata dönüştürün.

Browse... No file selected. **conversations.json yükle**

KULLANICI ETİKETİ : COMMANDER ASİSTAN ETİKETİ : UNIT-01 **İsimleri uygula** KİMLİK PROFİLİ : Varsayılan AVATARLARI GÖSTER

Konuşmaları ara... **Seçimi dışı aktar** **Temizle** 0 SELECTED

**Algılanan konuşmalar**

Arşiv içe aktarımı bekleniyor...

Browse... conversations.json **conversations.json yükle**

KULLANICI ETİKETİ : COMMANDER ASİSTAN ETİKETİ : UNIT-01 **İsimleri uygula** KİMLİK PROFİLİ : Varsayılan AVATARLARI GÖSTER

Konuşmaları ara... **Seçimi dışı aktar** **Temizle** 0 SELECTED

**Algılanan konuşmalar**

ALGILANAN KONUŞMALAR

- ★ Birleşik Dosya Deneyi  
1/23/2026 - 8 Mesajlar
- ★ Erişilebilirlik Notları  
1/22/2026 - 6 Mesajlar
- ★ Bilgi Koruma Stratejisi  
1/21/2026 - 8 Mesajlar
- ★ Sistem Tanılama Oturumu  
1/20/2026 - 9 Mesajlar
- ★ Veri Temizleme Prosedürleri  
1/19/2026 - 9 Mesajlar
- ★ Güvenlik Kontrol Listesi İncelemesi  
1/18/2026 - 6 Mesajlar

ED ARŞİV GENEL BAKIŞI

### Arşiv yüklendi

OpenAI dışı aktarımı operasyonel bir dizine dönüştürüldü.

KONUŞMALAR	MESAJLAR	KELİMELER	FAVORİLER	EN ESKİ	EN YENİ
12	103	664	0	1/12/2026	1/23/2026

Dökümü incelemek için sol panelden bir konuşma seçin.



# ChatGPT Export Commander™

## 11.2 Arayüzü anlama

Archive Commander dört temel çalışma alanından oluşur.

### *Konuşma Paneli*

Arayüzün sol tarafında bulunan bu bölüm, tespit edilen tüm konuşmaları gösterir.

Sunduğu işlevler şunlardır:

- Konuşma arama
- Favori yönetimi
- Çoklu seçim
- Toplu dışa aktarma hazırlığı
- Etiket görüntüleme

Konuşmaları ara...

Seçimi dışa aktar Temizle 0 SELECTED

### Algılanan konuşmalar

ALGILANAN KONUŞMALAR

- ☆ Birleşik Dosya Deneyi  
1/23/2026 - 8 Mesajlar
- ☆ Erişilebilirlik Notları  
1/22/2026 - 6 Mesajlar
- ☆ Bilgi Koruma Stratejisi  
1/21/2026 - 8 Mesajlar
- ☆ Sistem Tanılama Oturumu  
1/20/2026 - 9 Mesajlar
- ☆ Veri Temizleme Prosedürleri  
1/19/2026 - 9 Mesajlar



# ChatGPT Export Commander™

## Dosya Alanı

Merkez bölüm, seçilen konuşmayı bir dosya biçiminde sunar.

Gösterilen bilgiler arasında şunlar yer alır:

- Konuşma başlığı
- Oluşturulma tarihi
- İstatistik paneli
- Etiketler
- Görev notları
- Transkript kontrolleri

The screenshot displays the ChatGPT Export Commander interface. On the left, there is a sidebar with a search bar and a list of conversations. The main area shows a detailed view of a conversation titled "Birleşik Dosya Deneyi" dated 1/23/2026, 10:00:00 AM. The interface includes a search bar for the conversation, a statistics panel, a task note section, and a transcript section with navigation controls.

**Konuşmaları ara...**

Seçimi dışa aktar Temizle 0 SELECTED

**Algılanan konuşmalar**

ALGILANAN KONUŞMALAR

- ★ Birleşik Dosya Deneyi  
1/23/2026 - 8 Mesajlar
- ★ Erişilebilirlik Notları  
1/22/2026 - 6 Mesajlar
- ★ Bilgi Koruma Stratejisi  
1/21/2026 - 8 Mesajlar
- ★ Sistem Tanılama Oturumu  
1/20/2026 - 9 Mesajlar
- ★ Veri Temizleme Prosedürleri  
1/19/2026 - 9 Mesajlar
- ★ Güvenlik Kontrol Listesi İncelemesi  
1/18/2026 - 6 Mesajlar
- ★ Dii Modülü Testleri  
1/17/2026 - 11 Mesajlar
- ★ Dışa Aktarma Filtrelerinin Değerlendirilmesi  
1/16/2026 - 9 Mesajlar
- ★ Rapor Oluşturucu İyileştirmeleri  
1/15/2026 - 8 Mesajlar
- ★ Archive Commander Tanıtımı  
1/14/2026 - 13 Mesajlar
- ★ Sinyal Analizi Prototipi  
1/13/2026 - 8 Mesajlar
- ★ Gösterge Paneli Düzeni İncelemesi

**ED ARCHIVE DOSSIER**

## Birleşik Dosya Deneyi

1/23/2026, 10:00:00 AM

Etiket ekle: ChatGPT, OpenAI, Finans... **Etiket ekle**

TOPLAM MESAJ	KOMUTAN	UNIT-01	KELİMELER	TAHMINİ OKUMA	SON ETKİNLİK
8	3	3	53	1 min	1/23/2026

**Görev notu**

Bu konuşmanın önemini kaydedin...

**Notu kaydet**

Döküm içinde ara... **Önceki** **Sonraki** **PDF** **HAZIR**

### Döküm

**Tümü** **Sorular** **Yanıtlar** **Araçlar olmadan** **Yalnızca araçlar**

**COMMANDER** 1/23/2026, 10:00:00 AM

Bu konsepti inceleyin ve geliştirme önerilerinde bulunun.

**UNIT-01** 1/23/2026, 10:05:00 AM

Yapı açık ve uzun vadeli arşivleme iş akışları için uygundur.

**TOOL** 1/23/2026, 10:10:00 AM

TOOL: validate\_structure kritik bir sorun tespit etmedi.



# ChatGPT Export Commander™

## Intelligence Dashboard

Gösterge paneli, her konuşmanın en önemli göstergelerini anında sunar.

Bunlar şunlardır:

- **Toplam mesaj**– Toplam mesaj sayısı.
- **Komutan**– Kullanıcı tarafından yazılan mesajlar.
- **UNIT-01** – ChatGPT tarafından oluşturulan yanıtlar.
- **Kelimeler**– Toplam kelime sayısı.
- **Tahmini okuma**– Tahmini okuma süresi.
- **Son etkinlik**– Son etkileşimin tarihi.

The screenshot displays the 'ED ARCHIVE DOSSIER' interface for a conversation titled 'Dışa Aktarma Filtrelerinin Değerlendirilmesi' dated 1/16/2026, 10:00:00 AM. A red box highlights a summary table with the following data:

TOPLAM MESAJ	KOMUTAN	UNIT-01	KELİMELER	TAHMİNİ OKUMA	SON ETKİNLİK
9	3	3	57	1 min	1/16/2026

The interface also shows a list of conversations on the left, a 'Görev notu' section with a 'Notu kaydet' button, and a 'Döküm' section with filters for 'Tümü', 'Sorular', 'Yanıtlar', 'Araçlar olmadan', and 'Yalnızca araçlar'. The main chat area shows a message from 'COMMANDER' and a response from 'UNIT-01'.

TOPLAM MESAJ	KOMUTAN	UNIT-01	KELİMELER	TAHMİNİ OKUMA	SON ETKİNLİK
9	3	3	57	1 min	1/16/2026





# ChatGPT Export Commander™

## 11.3 Favoriler

Önemli konuşmalar, her başlığın yanında bulunan **yıldız simgesi (★)** kullanılarak favorilere eklenebilir.

Favorilere eklenen konuşmalar özel bir bölümde toplanır ve bu sayede hızlı erişim sağlanır.

Favoriler özellikle şu durumlar için faydalıdır:

- proje kilometre taşları,
- önemli araştırma sonuçları,
- kişisel değerlendirmeler,
- sık başvurulan referans konuşmaları.





# ChatGPT Export Commander™

## 11.4 Çoklu seçim ve birleştirilmiş dosyalar

Her konuşmanın yanında bulunan onay kutusu, birden fazla konuşmanın aynı anda seçilmesini sağlar.

The screenshot displays the ChatGPT Export Commander interface. On the left, a list of conversations is shown, with two items highlighted by red boxes: "Sistem Tanılama Oturumu" (1/20/2026 - 9 Mesajlar) and "Güvenlik Kontrol Listesi İncelemesi" (1/18/2026 - 6 Mesajlar). On the right, two detailed views of these conversations are shown, also highlighted by red boxes. The first view is for "Sistem Tanılama Oturumu" (1/20/2026, 10:00:00 AM) and the second is for "Güvenlik Kontrol Listesi İncelemesi" (1/18/2026, 10:00:00 AM). Both views show a summary table with columns for TOPLAM MESAJ, KOMUTAN, UNIT-01, KELİMELER, TAHMİNİ OKUMA, and SON ETKİNLİK. The "Sistem Tanılama Oturumu" view shows 9 total messages, 3 commands, 3 units, 57 words, 1 minute reading time, and a last activity on 1/20/2026. The "Güvenlik Kontrol Listesi İncelemesi" view shows 6 total messages, 2 commands, 2 units, 43 words, 1 minute reading time, and a last activity on 1/18/2026. Below the summary table, the conversation content is displayed, showing messages from the "COMMANDER" user.

**Sistem Tanılama Oturumu**  
1/20/2026, 10:00:00 AM

TOPLAM MESAJ	KOMUTAN	UNIT-01	KELİMELER	TAHMİNİ OKUMA	SON ETKİNLİK
9	3	3	57	1 min	1/20/2026

**Güvenlik Kontrol Listesi İncelemesi**  
1/18/2026, 10:00:00 AM

TOPLAM MESAJ	KOMUTAN	UNIT-01	KELİMELER	TAHMİNİ OKUMA	SON ETKİNLİK
6	2	2	43	1 min	1/18/2026



# ChatGPT Export Commander™

Birden fazla konuşma seçildikten sonra, "Seçilenleri Dışa Aktar" işlevi tek bir birleşik PDF dosyası oluşturur.

Bu özellik özellikle şu durumlar için idealdir:

- kapsamlı projelerin belgelenmesi,
- geliştirme süreçlerinin takibi,
- araştırma konularının arşivlenmesi,
- görev günlüklerinin oluşturulması,
- birbiriyle ilişkili konuşma serilerinin korunması.

Seçilen konuşmalar, dışa aktarma tamamlanana veya seçim manuel olarak kaldırılana kadar işaretli kalır.

The screenshot displays the ChatGPT Export Commander interface. The main content area shows a document titled "Ana istihbarat dosyası" (Main Intelligence File) with 2 selected conversations, 15 messages, and a creation date of 14.06.2026. Below this, there is a table of contents with two items: "1. Sistem Tanılama Oturumu" and "2. Güvenlik Kontrol Listesi İncelemesi". The second item is highlighted with a red box. The document is titled "Sistem Tanılama Oturumu" (System Diagnosis Session) and dated 20.01.2026 10:00:00. A table provides statistics: TOPLAM MESAJ (Total Messages) 9, KOMUTAN (Commands) 3, UNIT-01 3, KELİMELER (Words) 57, and TAHMİNİ OKUMA (Estimated Reading) 1 min. The document content shows a question from the Commander: "Bu konsepti inceleyin ve geliştirme önerilerinde bulunun." (Analyze this concept and provide development suggestions.) and a response from UNIT-01: "Yapı açık ve uzun vadeli arşivleme iş akışları için uygundur." (The structure is open and suitable for long-term archiving workflows.)

The right sidebar shows the print settings for the document, titled "Yazdır" (Print) with 3 pages. The target is set to "Adobe PDF". The orientation is set to "Dikey" (Portrait). The page range is set to "Tümü" (All). The color mode is set to "Renkli" (Color). The paper size is set to "A4". The page range is set to "1". The page count is set to "Varsayılan" (Default). The print options are set to "Sayfa genişliğine sığdır" (Fit to page width) and "Ölçeklendir" (Scale) 100. The print button is labeled "Yazdır" and the cancel button is labeled "Vazgeç".



# ChatGPT Export Commander™

## 11.5 Etiketler

Her konuşmaya bir veya birden fazla etiket atanabilir.

Örnekler:

Programlama  
Finans  
Araştırma  
Sistem Tasarımı  
Dokümantasyon  
Veri Analizi

Etiketler, arşivin tematik olarak düzenlenmesini sağlar ve belirli içeriklerin daha sonra kolayca bulunmasına yardımcı olur.

Zaman içerisinde bu sistem, güçlü bir kişisel bilgi deposuna dönüşür.

Konuşmaları ara...

Seçimi dışa aktar Temizde 0 SEÇİLDİ

### Algılanan konuşmalar

\* FAVORİLER

- ★ Birleşik Dosya Deneyi  
1/23/2026 · 8 Mesajlar
- ★ Erişilebilirlik Notları  
1/22/2026 · 6 Mesajlar
- ★ Bilgi Koruma Stratejisi  
1/21/2026 · 8 Mesajlar

ALGILANAN KONUŞMALAR

- ★ Sistem Tanılama Oturumu  
1/20/2026 · 9 Mesajlar
- ★ Veri Temizleme Prosedürleri  
1/19/2026 · 9 Mesajlar
- ★ Güvenlik Kontrol Listesi İncelemesi  
1/18/2026 · 6 Mesajlar
- ★ Dil Modülü Testleri  
1/17/2026 · 11 Mesajlar
- ★ Dışa Aktarma Filtrelerinin Değerlendirilmesi  
1/16/2026 · 9 Mesajlar

### ED ARCHIVE DOSSIER

## Veri Temizleme Prosedürleri

1/19/2026, 10:00:00 AM

Etiket ekle: ChatGPT, OpenAI, Finans... Etiket ekle

YAPI x SİSTEM x

TOPLAM MESAJ	KOMUTAN	ÜNİT-01	KELİMELER	TAHMINİ OKUMA	SON ETKİNLİK
9	3	3	57	1 min	1/19/2026

Görev notu

Bu konuşmanın önemini kaydedin...

Notu kaydet

Döküm içinde ara... Önceki Sonraki PDF HAZIR

### Döküm

Tümü Sorular Yanıtlar Araçlar olmadan Yalnızca araçlar

COMMANDER 1/19/2026, 10:00:00 AM

Bu konsepti inceleyin ve geliştirme önerilerinde bulunun.

Etiket ekle: ChatGPT, OpenAI, Finans... Etiket ekle

YAPI x SİSTEM x



# ChatGPT Export Commander™

## 11.6 Görev Notları

Görev Notları, belirli konuşmaların önemini belgelemeye olanak tanır.

Böylece yalnızca konuşmanın içeriği değil, aynı zamanda arka planı ve neden önemli olduğu da korunmuş olur.

Örnek:

"Bu konuşma, Export Commander ekosisteminde çok dilli desteğin ilk başarılı uygulamasını temsil etmektedir."

Aylar hatta yıllar sonra bile Görev Notları, eski konuşmaların önemini hızla anlamaya yardımcı olur.

The screenshot displays the 'ED ARCHIVE DOSSIER' interface. The main section is titled 'Veri Temizleme Prosedürleri' and shows a task note for '1/19/2026, 10:00:00 AM'. The note content is 'Bu konuşmanın önemini kaydedin...' and is highlighted with a red box. Below the note is a 'Notu kaydet' button. The interface also shows a sidebar with a list of tasks, including 'Birleşik Dosya Deneyi', 'Erişilebilirlik Notları', 'Bilgi Koruma Stratejisi', 'Sistem Tanılama Oturumu', 'Veri Temizleme Prosedürleri' (highlighted), 'Güvenlik Kontrol Listesi İncelemesi', 'Dil Modülü Testleri', and 'Dışa Aktarma Filtrelerinin Değerlendirilmesi'. A summary table shows statistics for the task: TOPLAM MESAJ (9), KOMUTAN (3), UNIT-01 (3), KELİMELER (57), TAHMİNİ OKUMA (1 min), and SON ETKİNLİK (1/19/2026). Below the summary is a 'Döküm' section with filters for 'Tümü', 'Sorular', 'Yanıtlar', 'Araçlar olmadan', and 'Yalnızca araçlar'. The main chat area shows a message from 'COMMANDER' dated '1/19/2026, 10:00:00 AM' with the content 'Bu konsepti inceleyin ve geliştirme önerilerinde bulunun.'

This is a close-up view of the 'Görev notu' field. It shows a text input area with the placeholder text 'Bu konuşmanın önemini kaydedin...' and a 'Notu kaydet' button below it.



# ChatGPT Export Commander™

## 11.7 Transkript filtreleri

Archive Commander'ın en güçlü araçlarından biri transkript filtreleme sistemidir.

Kullanılabilir filtreler şunlardır:

*Tümü*



Konuşmanın tamamını görüntüler.

*Sorular*




Yalnızca kullanıcı tarafından yazılmış mesajları gösterir.

Şunlar için idealdir:

- istemlerin analiz edilmesi,
- istem mühendisliği tekniklerinin incelenmesi,
- karar alma süreçlerinin anlaşılması.

*Yanıtlar*



Yalnızca ChatGPT tarafından oluşturulan yanıtı gösterir.

Özellikle şu amaçlarla faydalıdır:

- bilgi çıkarımı,
- oluşturulan içeriklerin incelenmesi,
- önerilerin ve çözüm yollarının analiz edilmesi.

*Araçlar olmadan*



Araçlarla ilgili tüm etkinlikleri gizlerken, konuşmanın doğal akışını korur.

Bu mod; daha okunabilir raporlar oluşturmak ve uzun transkriptleri daha rahat incelemek için idealdir.

*Yalnızca araçlar*



Sadece araçlarla ilgili etkileşimleri görüntüler.

Bu sayede ChatGPT'nin belirli görevleri arka planda nasıl yerine getirdiği anlaşılabilir.

Örnekler:



# ChatGPT Export Commander™

- görüntü oluşturma,
- web aramaları,
- dosya analizleri,
- Python çalıştırmaları,
- takvim etkileşimleri,
- e-posta işlemleri.

"Yalnızca araçlar" modu, transkripti gerçek bir operasyon günlüğüne dönüştürür.

Konuşmaları ara...

Seçimi dışa aktar Temizle 0 SEÇİLDİ

### Algılanan konuşmalar

\* FAVORİLER

- ★ Birleşik Dosya Deneyi  
1/23/2026 - 8 Mesajlar
- ★ Erişilebilirlik Notları  
1/22/2026 - 6 Mesajlar
- ★ Bilgi Koruma Stratejisi  
1/21/2026 - 8 Mesajlar

ALGILANAN KONUŞMALAR

- ★ Sistem Tanılama Oturumu  
1/20/2026 - 9 Mesajlar
- ★ Veri Temizleme Prosedürleri  
1/19/2026 - 9 Mesajlar  
YAPI SİSTEM
- ★ Güvenlik Kontrol Listesi İncelemesi  
1/18/2026 - 6 Mesajlar
- ★ Dil Modülü Testleri  
1/17/2026 - 11 Mesajlar
- ★ Dışa Aktarma Filtrelerinin Değerlendirilmesi  
1/16/2026 - 9 Mesajlar
- ★ Rapor Oluşturucu İyileştirmeleri  
1/15/2026 - 8 Mesajlar
- ★ Archive Commander Tanıtımı  
1/14/2026 - 13 Mesajlar
- ★ Sinyal Analizi Prototipi  
1/13/2026 - 8 Mesajlar

## ED ARCHIVE DOSSIER

### Veri Temizleme Prosedürleri

1/19/2026, 10:00:00 AM

Etiket ekle: ChatGPT, OpenAI, Finans... Etiket ekle

YAPI x SİSTEM x

TOPLAM MESAJ	KOMUTAN	UNIT-01	KELİMELER	TAHMINİ OKUMA	SON ETKİNLİK
9	3	3	57	1 min	1/19/2026

Görev notu

Bu konuşmanın önemini kaydedin...

Notu kaydet

Döküm içinde ara... Önceki Sonraki PDF HAZIR

### Döküm

Tümü Sorular Yanıtlar Araçlar olmadan Yalnızca araçlar

TOOL 1/19/2026, 10:10:00 AM

TOOL: validate\_structure kritik bir sorun tespit etmedi.

TOOL 1/19/2026, 10:25:00 AM

TOOL: generate\_report sentetik bir dosya önizlemesi hazırladı.

TOOL 1/19/2026, 10:40:00 AM

TOOL: render\_preview başarıyla tamamlandı.



# ChatGPT Export Commander™

## 11.8 Transkript içinde arama

Arama işlevi, belirli kelime veya ifadelerin konuşma içerisinde hızla bulunmasını sağlar.

Uzun transkriptleri manuel olarak incelemek yerine, ilgili bilgilere saniyeler içinde ulaşmak mümkündür.

Yaygın kullanım örnekleri:

- belirli istemleri bulmak,
- önemli kararları takip etmek,
- kod parçacıklarını geri çağırmak,
- önceki önerileri incelemek,
- proje kilometre taşlarını belirlemek.

Bu özellik, büyük arşivlerle çalışırken verimliliği önemli ölçüde artırır.

Önceki Sonraki PDF 2 EŞLEŞME / 2 MESAJLAR | 1/2

### Döküm

Tümü Sorular Yanıtlar Araçlar olmadan Yalnızca araçlar

**UNIT-01** 1/14/2026, 10:05:00 AM

Yapı açık ve uzun vadeli arşivleme iş akışları için **uygundur**.

**UNIT-01** 1/14/2026, 10:35:00 AM

Prototip kararlı görünüyor ve dokümantasyon amaçları için **uygundur**.



# ChatGPT Export Commander™

## 11.9 Transkript içinde gezinme

Arama sonuçları belirlendikten sonra, "Önceki" ve "Sonraki" düğmeleri sayesinde bulunan tüm eşleşmeler arasında kolayca geçiş yapılabilir.

Avantajları:

- uzun konuşmalarda daha iyi yön bulma,
- daha verimli inceleme süreçleri,
- manuel kaydırmanın azaltılması,
- karmaşık transkriptlerde daha fazla netlik.

The screenshot displays the ChatGPT Export Commander interface. At the top, there is a search bar containing the text "tamamlandı". To the right of the search bar are three buttons: "Önceki", "Sonraki", and "PDF". Further right, the text "3 EŞLEŞME / 3 MESAJLAR | 1/3" is visible. Below the search bar, the section is titled "Döküm". Underneath this title are five filter buttons: "Tümü", "Sorular", "Yanıtlar", "Araçlar olmadan", and "Yalnızca araçlar". The "Yalnızca araçlar" button is highlighted with a red border. Below the filters, there are two chat messages. The first message is from a "TOOL" and contains the text "TOOL: render\_preview başarıyla tamamlandı." with "tamamlandı." highlighted in red. The second message is also from a "TOOL" and contains the text "TOOL: parse\_archive başarıyla tamamlandı." with "tamamlandı." highlighted in red. The interface is dark-themed with a blue sidebar on the left.



# ChatGPT Export Commander™

## 11.10 Archive Commander üzerinden PDF dışa aktarma

Seçilen her konuşma doğrudan profesyonel bir PDF dosyasına dönüştürülebilir.

Oluşturulan belgeler şunları içerir:

- konuşma meta verileri,
- istihbarat istatistikleri,
- katılımcı kimlikleri,
- yapılandırılmış transkriptler,
- Commander'ın taktiksel tasarımı,
- içerik tabloları (etkinleştirilmişse).

Bu dosyalar özellikle şu amaçlar için uygundur:

- proje dokümantasyonu,
- bilginin korunması,
- profesyonel sunumlar,
- araştırma arşivleri,
- operasyonel raporlar.

Standart OpenAI dışa aktarmalarının aksine, bu belgeler uzun vadeli kullanım için tasarlanmış yapılandırılmış referans kaynaklarıdır.

ED ARCHIVE DOSSIER

### Archive Commander Tanıtımı

1/14/2026, 10:00:00 AM

Etiket ekle: ChatGPT, OpenAI, Finans... Etiket ekle

TOPLAM MESAJ	KOMUTAN	ÜNİT-01	KELİMELE	TAHMINİ OKUMA	SON ETKİNLİK
13	4	5	75	1 min	1/14/2026

Görev notu

Bu konuşmanın önemini kaydedin...

Notu kaydet

tamamlandı Önceki Sonraki PDF EŞLEŞME / 3 MESAJLAR | 1/3



# ChatGPT Export Commander™

## 11.11 Kişisel bir bilgi arşivi oluşturmak

Konuşmalar, basit mesaj alışverişlerinden çok daha fazlasını temsil eder.

Şunları belgelerler:

- fikirler,
- kararlar,
- deneyler,
- öğrenilen dersler,
- teknik keşifler,
- yaratıcı gelişmeler.

Aşağıdakilerin bir araya getirilmesiyle:

- favoriler,
- etiketler,
- görev notları,
- arama araçları,
- birleştirilmiş dosyalar,
- transkript filtreleri,

yıllar sonra bile kullanılabilir kişisel bir bilgi arşivi oluşturmak mümkündür.

Archive Commander yalnızca konuşmaları depolamak için değil, onların arkasındaki fikirleri, deneyimleri ve düşünce süreçlerini uzun vadeli olarak korumak için tasarlanmıştır.

---



# ChatGPT Export Commander™

"Geçmişi arşivleyin. Bugünü anlayın. Geleceği inşa edin."

Archive Commander, OpenAI dışı aktarmalarını durağan veri kümelerinden yaşayan bilgi sistemlerine dönüştürür.

Her konuşma daha büyük bir hikâyenin parçası olabilir.

Çözülmüş bir problem.

Tamamlanmış bir görev.

Korunmuş bir fikir.

Ve belki de bir gün, arşivlenmiş bu anlar bugün hayal edebileceğimizden çok daha değerli hâle gelecektir. 📁 🤖 🚀



ERROR  
DIVISION

Archive  
Commander™

OpenAI dışı aktarma karmaşasını operasyonel istihbarata dönüştürün.



# ChatGPT Export Commander™


## 12. Özelleştirilmiş Kimlikler

Commander, yapılandırılabilir kimlikleri destekler.

Örnekler:

Kullanıcı	Asistan
Kullanıcı	ChatGPT
Commander	UNIT-01
Özel İsimler	Özel İsimler

Bu sayede her dosya kendi kullanım amacına uygun hâle getirilebilir.



### ChatGPT Export Commander™

by Error Division  
UNIT-01 Archive Configuration

**Arayüz Teması**  
Taktik

**Dışa aktarma teması**  
Taktik

**PDF dışa aktarma modu**  
Premium Cloud PDF

**İçindekiler**  
Yalnızca kullanıcı sorulan

**Dışa aktarma kapsamı**  
Tam konuşma

**İçerik modu**  
Metin + görseller

Export PDF kayan düğmesini göster

**Kayan düğme konumu**  
Sağ üst

**Kimlik profili**  
Error Division

**Dil**  
Türkçe

Avatarları göster

**Kullanıcı etiketi**  
COMMANDER

**Asistan etiketi**  
UNIT-01

Yazdırma sekmesini otomatik kapat



# ChatGPT Export Commander™

## 13. Avatarlar

İsteğe bağlı avatar desteği, katılımcıların görsel olarak tanımlanmasını sağlar.

Avantajları:

- Daha iyi okunabilirlik
- Daha hızlı yön bulma
- Daha etkileyici sunum

Bu özellik istenildiği zaman etkinleştirilebilir veya devre dışı bırakılabilir.

**ChatGPT Export Commander**  
by Error Division  
UNIT-01 Arşiv Yapılandırması

**Dışa aktarma teması**  
Taktik

**İçindekiler**  
Yalnızca kullanıcı sorulan

**Dışa aktarma kapsamı**  
Tam konuşma

**İçerik modu**  
Metin + görseller

**Kimlik profili**  
Error Division

**Dil**  
Türkçe

Avatarları göster

**Kullanıcı etiketi**  
COMMANDER

**Asistan etiketi**  
UNIT-01



# ChatGPT Export Commander™

## 14. Görsel Temalar

Commander şu anda çeşitli görsel stilleri desteklemektedir.

### Taktiksel Tema

Error Division'ın karakteristik görünümüdür.

Özellikleri:

- Koyu arayüz
- Altın renk vurgular
- Taktiksel istihbarattan ilham alan tasarım

---

### Açık Tema

Geleneksel belgeler ve basılı materyaller için optimize edilmiştir.

---

### Koyu Tema

Taktiksel unsurlar içermeyen sade ve nötr koyu arayüz.

---



# ChatGPT Export Commander™

## 15. Önerilen İş Akışları

### Proje Koruma

Doğrudan PDF Dışa Aktarma



Taktiksel Temayı Seç



İçindekiler Tablosunu Etkinleştir



Güvenli Şekilde Arşivle

---

### Kod Dokümantasyonu

Yalnızca Kod PDF



Proje deposuna kaydet



Sürüm geçmişini koru

---

### OpenAI Arşiv İşleme

OpenAI Dışa Aktarma



Archive Commander



Bireysel dosyalar



Uzun vadeli bilgi kasası



# ChatGPT Export Commander™

## 16. Sorun Giderme

### PDF oluşturulamıyor

Lütfen aşağıdakileri kontrol edin:

- Tarayıcı izinleri
  - Açılır pencere engelleyicileri
  - Yazdırma penceresinin kullanılabilirliği
- 

### Eksik içerik

Lütfen aşağıdakileri kontrol edin:

- Dışa Aktarma Sonu etkin mi?
  - Yalnızca Metin veya Yalnızca Kod modu açık mı?
- 

### Eklenti yanıt vermiyor

Önerilen adımlar:

1. Tarayıcıyı yeniden başlatın.
  2. Eklenti devre dışı bırakın.
  3. Eklenti yeniden etkinleştirin.
-



# ChatGPT Export Commander™

## 17. Katkıda Bulunanlar

*Konsept ve Geliştirme*

**Error Division**

---

*Taktiksel İstihbarat Tasarımı*

**Error Division**

---

*Yapay Zekâ Sistem Desteęi*

**UNIT-01**

---



# ChatGPT Export Commander™

## 18. Son Söz

ChatGPT Export Commander hiçbir zaman yalnızca dosya kaydetmek amacıyla tasarlanmamıştır.

Konuşmaları, fikirleri, projeleri ve deneyimleri; yıllar sonra bile anlaşılabilir ve erişilebilir kalacak bilgiye dönüştürmek için geliştirilmiştir.

Çünkü bilgi, yeniden keşfedilemediğinde değerini kaybeder.

**"Geçmişi arşivleyin. Geleceği inşa edin."**

---

**ChatGPT Export Commander™**

**PDF ve HTML Dosya Motoru**

**UNIT-01 Archive Mode**

**error-division.com**